



**Cuenta Pública 2022**  
**ESTADO DE ACTIVIDADES COMPARATIVO**  
**(Cifras en Pesos)**

ODAS DE ZUMPANGO 2115


DEL 1 DE ENERO AL 31 DE DICIEMBRE DE 2022

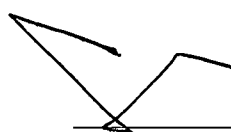

Cuenta (3)	Concepto (4)	2022 (5)	2021 (5)	Variación (6)	
		Importe	Importe	Importe	%
4000	INGRESOS Y OTROS BENEFICIOS				
4100	INGRESOS DE GESTIÓN	58,079,839.71	99,755,908.72	-41,676,069.01	-71.76
4110	Impuestos	0.00	0.00	0.00	0.00
4120	Cuotas y Aportaciones de Seguridad Social	0.00	0.00	0.00	0.00
4130	Contribuciones de Mejoras	0.00	0.00	0.00	0.00
4140	Derechos	58,038,700.81	99,356,374.41	-41,317,673.60	-71.19
4150	Productos	41,138.90	1,202.01	39,936.89	97.08
4160	Aprovechamientos	0.00	398,332.30	-398,332.30	0.00
4170	Ingresos por Venta de Bienes y Prestación de Servicios	0.00	0.00	0.00	0.00
4200	Participaciones, Aportaciones, Convenios, Incentivos Derivados de la Colaboración Fiscal, Fondos Distintos de Aportaciones, Transferencias, Asignaciones, Subsidios y Subvenciones, y Pensiones y Jubilaciones	17,323,571.54	16,654,400.00	669,171.54	3.86
4210	Participaciones, Aportaciones, Convenios, Incentivos Derivados de la Colaboración Fiscal y Fondos Distintos de Aportaciones	3,899,267.00	3,958,582.00	-59,315.00	-1.52
4220	Transferencias, Asignaciones, Subsidios y Subvenciones, y Pensiones y Jubilaciones	13,424,304.54	12,695,818.00	728,486.54	5.43
4300	OTROS INGRESOS Y BENEFICIOS	1,788.36	34,810.08	-33,021.72	-1,846.48
4310	Ingresos Financieros	0.00	34,810.08	-34,810.08	0.00
4320	Incremento por Variación de Inventarios	0.00	0.00	0.00	0.00
4330	Disminución del Exceso de Estimaciones por Pérdida o Deterioro u Obsolescencia	0.00	0.00	0.00	0.00
4340	Disminución del Exceso de Provisiones	0.00	0.00	0.00	0.00
4390	Otros Ingresos y Beneficios Varios	1,788.36	0.00	1,788.36	100.00
	<b>Total de Ingresos y Otros Beneficios (7)</b>	<b>75,405,199.61</b>	<b>116,445,118.80</b>	<b>-41,039,919.19</b>	<b>-54.43</b>
5000	GASTOS Y OTRAS PÉRDIDAS				
5100	GASTOS DE FUNCIONAMIENTO	50,593,920.64	58,672,594.06	-8,078,673.42	-15.97
	SERVICIOS PERSONALES	21,182,692.22	26,113,725.25	-4,931,033.03	-23.28
	MATERIALES Y SUMINISTROS	8,774,186.18	8,325,775.28	448,410.90	5.11
	SERVICIOS GENERALES	20,637,042.24	24,233,093.53	-3,596,051.29	-17.43
5200	TRANSFERENCIAS, ASIGNACIONES, SUBSIDIOS, Y OTRAS AYUDAS	3,703,884.66	30,395,943.93	-26,692,059.27	-720.65
	Transferencias Internas y Asignaciones al Sector Público	0.00	0.00	0.00	0.00
	Transferencias al Resto del Sector público	0.00	0.00	0.00	0.00
	Subsidios y Subvenciones	3,703,884.66	30,304,064.23	-26,600,179.57	-718.17
	Ayudas Sociales	0.00	91,879.70	-91,879.70	0.00
	Pensiones y Jubilaciones	0.00	0.00	0.00	0.00
	Transferencias a Fideicomisos, Mandatos y Contratos Análogos	0.00	0.00	0.00	0.00
	Transferencias a la Seguridad Social	0.00	0.00	0.00	0.00
	Donativos	0.00	0.00	0.00	0.00
	Transferencias al Exterior	0.00	0.00	0.00	0.00
5300	PARTICIPACIONES Y APORTACIONES	0.00	0.00	0.00	0.00

	Participaciones	0.00	0.00	0.00	0.00
	Aportaciones	0.00	0.00	0.00	0.00
	Convenios	0.00	0.00	0.00	0.00
<b>5400</b>	<b>INTERESES, COMISIONES Y OTROS GASTOS DE LA DEUDA PÚBLICA</b>	<b>0.00</b>	<b>0.00</b>	<b>0.00</b>	<b>0.00</b>
	Intereses de la Deuda Pública	0.00	0.00	0.00	0.00
	Comisiones de la Deuda Pública	0.00	0.00	0.00	0.00
	Gastos de la Deuda Pública	0.00	0.00	0.00	0.00
	Costo por Coberturas	0.00	0.00	0.00	0.00
	Apoyos Financieros	0.00	0.00	0.00	0.00
	Adeudos de Ejercicios Fiscales Anteriores (ADEFAS)	0.00	0.00	0.00	0.00
<b>5500</b>	<b>OTROS GASTOS Y PERDIDAS EXTRAORDINARIAS</b>	<b>2,007,410.62</b>	<b>1,922,433.64</b>	<b>84,976.98</b>	<b>4.23</b>
	Estimaciones, Depreciaciones, Deterioros, Obsolescencia y Amortizaciones	2,007,410.62	1,922,433.64	84,976.98	4.23
	Provisiones	0.00	0.00	0.00	0.00
	Disminución de Inventarios	0.00	0.00	0.00	0.00
	Otros Gastos	0.00	0.00	0.00	0.00
<b>5600</b>	<b>INVERSIÓN PÚBLICA</b>	<b>8,974,373.39</b>	<b>16,467,080.62</b>	<b>-7,492,707.23</b>	<b>-83.49</b>
	Inversión Pública no Capitalizable	8,974,373.39	16,467,080.62	-7,492,707.23	-83.49
<b>5700</b>	<b>BIENES MUEBLES E INTANGIBLES</b>	<b>73,339.00</b>	<b>0.00</b>	<b>73,339.00</b>	<b>100.00</b>
	Bienes Muebles e Intangibles	73,339.00	0.00	73,339.00	100.00
	<b>TOTAL GASTOS Y OTRAS PÉRDIDAS</b>	<b>65,352,928.31</b>	<b>107,458,052.25</b>	<b>-42,105,123.94</b>	<b>-64.43</b>
	<b>Resultado del Ejercicio (Ahorro/Desahorro)</b>	<b>10,052,271.30</b>	<b>8,987,066.55</b>	<b>1,065,204.75</b>	<b>10.60</b>

Nota 1 No se Incluyen : Utilidades de Intereses, por regla de presentación se revelan como ingresos financieros

"Bajo protesta de decir verdad declaramos que los Estados Financieros y sus notas, son razonablemente correctos y son responsabilidad del emisor"

  
COMISARIO  
Mtro. Daniel Mendoza Bucio

  
DIRECCIÓN GENERAL  
Lic. Eduardo García Vazquez  


  
DIRECCIÓN DE FINANZAS  
Lic. Irma Mariel Rodríguez Chávez  
