



ORGANISMO DE AGUA DE ODAS: ZUMPANGO

PbRm-08b FICHA TECNICA DE SEGUIMIENTO DE INDICADORES 2024 DE GESTIÓN O ESTRATEGICO

TIPO DE FICHA: OSFEM

PILAR DE DESARROLLO / EJE TRANSVERSAL: II Eje transversal II: Gobierno Moderno, Capaz y Responsable

TEMA DE DESARROLLO: Comunicación y diálogo con la ciudadanía como elemento clave de gobernabilidad.

PROGRAMA PRESUPUESTARIO: 01030101 Conducción de las políticas generales de gobierno

PROYECTO PRESUPUESTARIO: 010301010201 Audiencia pública y consulta popular

OBJETIVO DEL PROGRAMA PRESUPUESTARIO: Incluye las acciones que favorezcan el desarrollo de un gobierno democrático que impulse la participación social y ofrezca servicio de calidad en el marco de legalidad y justicia, para elevar las condiciones de vida de la población.

DEPENDENCIA GENERAL: A00 DIRECCION GENERAL

DEPENDENCIA AUXILIAR: 231 Área de Coordinación Institucional

ESTRUCTURA DEL INDICADOR

NOMBRE DEL INDICADOR: Porcentaje de actualización de las políticas públicas municipales.

FÓRMULA DEL CÁLCULO:  $(\text{Políticas públicas municipales actualizadas} / \text{Total de políticas públicas municipales}) * 100$

INTERPRETACIÓN: Indica el porcentaje de actualización de las políticas públicas municipales.

DIMENSIÓN QUE ATIENDE: Eficiencia

DESCRIPCIÓN DEL FACTOR DE COMPARACIÓN: Registros Administrativos

AMBITO GEOGRAFICO: Municipal

COBERTURA: Toda la población

LÍNEA BASE: 0

Numero: NA 1.1

FRECUENCIA DE MEDICIÓN: Trimestral

COMPORTAMIENTO DE LAS VARIABLES DURANTE EL TRIMESTRE: Enero-Marzo

VARIABLE	UNIDAD DE MEDIDA	OPERACION	META ANUAL	AVANCE TRIMESTRAL				AVANCE ACUMULADO			
				Programado	%	Alcanzado	%	Programado	%	Alcanzado	%
Políticas públicas municipales actualizadas	Acta	Sumable	4.00	1.00	25.00	1.00	100.00	1.00	25.00	1.00	100.00
Total de políticas públicas municipales	Acta	Sumable	4.00	1.00	25.00	1.00	100.00	1.00	25.00	1.00	100.00

COMPORTAMIENTO DEL INDICADOR

DESCRIPCION DE LA META ANUAL

Dar cumplimiento en un 100% de las políticas

META ANUAL	TRIMESTRE: Enero-Marzo							
	AVANCE TRIMESTRAL				AVANCE ACUMULADO			
	Programado	Alcanzado	EF%	SEMAFORO	Programado	Alcanzado	EF%	SEMAFORO
100.00	100.00	100.00	100.00	VERDE	100.00	100.00	100.00	VERDE

DESCRIPCIÓN DE RESULTADOS Y JUSTIFICACIÓN EN CASO DE VARIACIÓN SUPERIOR A ± 10 % RESPECTO A LO PROGRAMADO  
El porcentaje esperado se cumplió de manera adecuada

EVALUACION DEL INDICADOR

Se recomienda seguir atendiendo las problemáticas presentadas por la población y darle el seguimiento adecuado.

DEPENDENCIA GENERAL: A00 DIRECCION GENERAL

DEPENDENCIA AUXILIAR: 231 Área de Coordinación Institucional



ELABORÓ: Mauricio Casco

ENLACE UIPPE



LIC. LUCERO ORTEGA GONZALEZ



ORGANISMO DE AGUA DE ODAS: ZUMPANGO

PbRm-08b FICHA TECNICA DE SEGUIMIENTO DE INDICADORES 2024 DE GESTIÓN O ESTRATEGICO

TIPO DE FICHA: OSFEM

PILAR DE DESARROLLO / EJE TRANSVERSAL: II Eje transversal II: Gobierno Moderno, Capaz y Responsable

TEMA DE DESARROLLO: Comunicación y diálogo con la ciudadanía como elemento clave de gobernabilidad.

PROGRAMA PRESUPUESTARIO: 01030101 Conducción de las políticas generales de gobierno

PROYECTO PRESUPUESTARIO: 010301010201 Audiencia pública y consulta popular

OBJETIVO DEL PROGRAMA PRESUPUESTARIO: Incluye las acciones que favorezcan el desarrollo de un gobierno democrático que impulse la participación social y ofrezca servicio de calidad en el marco de legalidad y justicia, para elevar las condiciones de vida de la población.

DEPENDENCIA GENERAL: A00 DIRECCION GENERAL

DEPENDENCIA AUXILIAR: 231 Área de Coordinación Institucional

ESTRUCTURA DEL INDICADOR

NOMBRE DEL INDICADOR: Porcentaje de reuniones con organizaciones civiles o sociales realizadas.

FÓRMULA DEL CÁLCULO: (Reuniones con organizaciones civiles o sociales registradas realizadas/Reuniones con organizaciones civiles o sociales registradas programadas) \*100

INTERPRETACIÓN: Indica el porcentaje de reuniones con organizaciones civiles o sociales realizadas.

DIMENSIÓN QUE ATIENDE: Eficiencia

FRECUENCIA DE MEDICIÓN: Trimestral

DESCRIPCIÓN DEL FACTOR DE COMPARACIÓN: Registros Administrativos

AMBITO GEOGRAFICO: Municipal

COBERTURA: Toda la población

LÍNEA BASE: 0

Numero: NA 1.2

COMPORTAMIENTO DE LAS VARIABLES DURANTE EL TRIMESTRE: Enero-Marzo

VARIABLE	UNIDAD DE MEDIDA	OPERACION	META ANUAL	AVANCE TRIMESTRAL				AVANCE ACUMULADO			
				Programado	%	Alcanzado	%	Programado	%	Alcanzado	%
Reuniones con organizaciones civiles o sociales registradas realizadas	Reunión	Sumable	3.00	0.00	0.00	0.00	0.00	0.00	0.00	0.00	0.00
Reuniones con organizaciones civiles o sociales registradas programadas	Reunión	Sumable	3.00	0.00	0.00	0.00	0.00	0.00	0.00	0.00	0.00

COMPORTAMIENTO DEL INDICADOR

DESCRIPCIÓN DE LA META ANUAL

Realizar reuniones con organizaciones civiles

META ANUAL	TRIMESTRE: Enero-Marzo							
	AVANCE TRIMESTRAL				AVANCE ACUMULADO			
	Programado	Alcanzado	EF%	SEMAFORO	Programado	Alcanzado	EF%	SEMAFORO
100.00	0.00	0.00	0.00	Verde	0.00	0.00	0.00	Verde

DESCRIPCIÓN DE RESULTADOS Y JUSTIFICACIÓN EN CASO DE VARIACIÓN SUPERIOR A ±10 % RESPECTO A LO PROGRAMADO  
Este indicador no presenta movimientos puesto que no fue programado.

EVALUACION DEL INDICADOR

Se recomienda trabajar de acuerdo a lo programado con la finalidad de dar el cumplimiento a los indicadores de manera adecuada.

DEPENDENCIA GENERAL: A00 DIRECCION GENERAL

DEPENDENCIA AUXILIAR: 231 Área de Coordinación Institucional



ENLACE UIPPE



LIC. LUCERO ORTEGA GONZALEZ TITULAR UIPPE



PbRm-08b FICHA TECNICA DE SEGUIMIENTO DE INDICADORES 2024 DE GESTIÓN O ESTRATEGICO

ORGANISMO DE AGUA DE ODAS: ZUMPANGO

TIPO DE FICHA: OSFEM

PILAR DE DESARROLLO / EJE TRANSVERSAL: II Eje transversal II: Gobierno Moderno, Capaz y Responsable

TEMA DE DESARROLLO: Comunicación y diálogo con la ciudadanía como elemento clave de gobernabilidad.

PROGRAMA PRESUPUESTARIO: 01030101 Conducción de las políticas generales de gobierno

PROYECTO PRESUPUESTARIO: 010301010201 Audiencia pública y consulta popular

OBJETIVO DEL PROGRAMA PRESUPUESTARIO: Incluye las acciones que favorezcan el desarrollo de un gobierno democrático que impulse la participación social y ofrezca servicio de calidad en el marco de legalidad y justicia, para elevar las condiciones de vida de la población.

DEPENDENCIA GENERAL: A00 DIRECCION GENERAL

DEPENDENCIA AUXILIAR: 231 Área de Coordinación Institucional

ESTRUCTURA DEL INDICADOR

NOMBRE DEL INDICADOR: Porcentaje de propuestas ciudadanas incorporadas a las políticas públicas.

FÓRMULA DEL CÁLCULO: (Propuestas ciudadanas incorporadas a las políticas públicas municipales/Propuestas ciudadanas recibidas a las políticas públicas municipales)\*100

INTERPRETACIÓN: Indica el porcentaje de propuestas ciudadanas incorporadas a las políticas públicas.

DIMENSIÓN QUE ATIENDE: Eficiencia

FRECUENCIA DE MEDICIÓN: Trimestral

DESCRIPCIÓN DEL FACTOR DE COMPARACIÓN: Registros Administrativos

AMBITO GEOGRAFICO: Municipal

COBERTURA: Toda la población

LÍNEA BASE: 0

Numero: NA 1.3

COMPORTAMIENTO DE LAS VARIABLES DURANTE EL TRIMESTRE: Enero-Marzo

VARIABLE	UNIDAD DE MEDIDA	OPERACION	META ANUAL	AVANCE TRIMESTRAL				AVANCE ACUMULADO			
				Programado	%	Alcanzado	%	Programado	%	Alcanzado	%
Propuestas ciudadanas incorporadas a las políticas públicas municipales	Documento	Sumable	2.00	0.00	0.00	0.00	0.00	0.00	0.00	0.00	0.00
Propuestas ciudadanas recibidas a las políticas públicas municipales	Documento	Sumable	2.00	0.00	0.00	0.00	0.00	0.00	0.00	0.00	0.00

COMPORTAMIENTO DEL INDICADOR

DESCRIPCIÓN DE LA META ANUAL

Dar cumplimiento en un 100% en las propuestas ciudadanas

META ANUAL	TRIMESTRE: Enero-Marzo							
	AVANCE TRIMESTRAL				AVANCE ACUMULADO			
	Programado	Alcanzado	EF%	SEMAFORO	Programado	Alcanzado	EF%	SEMAFORO
100.00	0.00	0.00	0.00	Verde	0.00	0.00	0.00	Verde


DESCRIPCIÓN DE RESULTADOS Y JUSTIFICACIÓN EN CASO DE VARIACIÓN SUPERIOR A ± 10 % RESPECTO A LO PROGRAMADO. Este indicador no presenta movimientos puesto que no fue programado.

EVALUACION DEL INDICADOR

Se recomienda trabajar de acuerdo a lo programado con la finalidad de dar el cumplimiento a los indicadores de manera adecuada.

DEPENDENCIA GENERAL: A00 DIRECCION GENERAL

DEPENDENCIA AUXILIAR: 231 Área de Coordinación Institucional



ELABORÓ

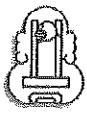
Mayra Casado

ENLACE UIPPE



VO. BO

LIC. LUCERO ORTEGA GONZALEZ TITULAR UIPPE



PbRm-08b FICHA TECNICA DE SEGUIMIENTO DE INDICADORES 2024 DE GESTIÓN O ESTRATEGICO

ORGANISMO DE AGUA DE ODAS: ZUMPANGO

TIPO DE FICHA: OSFEM

PILAR DE DESARROLLO / EJE TRANSVERSAL: II Eje transversal II: Gobierno Moderno, Capaz y Responsable
TEMA DE DESARROLLO: Comunicación y diálogo con la ciudadanía como elemento clave de gobernabilidad.
PROGRAMA PRESUPUESTARIO: 01030101 Conducción de las políticas generales de gobierno
PROYECTO PRESUPUESTARIO: 010301010201 Audiencia pública y consulta popular
OBJETIVO DEL PROGRAMA PRESUPUESTARIO: Incluye las acciones que favorezcan el desarrollo de un gobierno democrático que impulse la participación social y ofrezca servicio de calidad en el marco de legalidad y justicia, para elevar las condiciones de vida de la población.
DEPENDENCIA GENERAL: A00 DIRECCION GENERAL
DEPENDENCIA AUXILIAR: 231 Área de Coordinación Institucional

ESTRUCTURA DEL INDICADOR

NOMBRE DEL INDICADOR: Porcentaje de reuniones institucionales realizadas con los COPACI's y autoridades auxiliares para desarrollar las políticas públicas municipales.
FÓRMULA DEL CÁLCULO: (Reuniones institucionales con los COPACI's y autoridades auxiliares para desarrollar las políticas públicas municipales realizadas/Reuniones institucionales con los COPACI's y autoridades auxiliares para desarrollar las políticas públicas municipales programadas)\*100
INTERPRETACIÓN: Indica el porcentaje de reuniones institucionales realizadas con los COPACI's y autoridades auxiliares para desarrollar las políticas públicas municipales.
DIMENSIÓN QUE ATIENDE: Eficiencia
DESCRIPCIÓN DEL FACTOR DE COMPARACIÓN: Registros Administrativos
FRECUENCIA DE MEDICIÓN: Trimestral
AMBITO GEOGRAFICO: Municipal
COBERTURA: Toda la población
LINEA BASE: 0
Numero: NA 2.1

COMPORTAMIENTO DE LAS VARIABLES DURANTE EL TRIMESTRE: Enero-Marzo

Table with 12 columns: VARIABLE, UNIDAD DE MEDIDA, OPERACION, META ANUAL, AVANCE TRIMESTRAL (Programado, %, Alcancado, %), AVANCE ACUMULADO (Programado, %, Alcancado, %). Rows show data for 'Reuniones institucionales con los COPACI's y autoridades auxiliares para desarrollar las políticas públicas municipales realizadas' and 'programadas'.

COMPORTAMIENTO DEL INDICADOR

DESCRIPCION DE LA META ANUAL

Realizar reuniones con distintas autoridades


Table showing META ANUAL (100.00) and TRIMESTRE: Enero-Marzo performance metrics including AVANCE TRIMESTRAL and AVANCE ACUMULADO with columns for Programado, Alcancado, EF%, and SEMAFORO.

DESCRIPCIÓN DE RESULTADOS Y JUSTIFICACIÓN EN CASO DE VARIACIÓN SUPERIOR A ± 10 % RESPECTO A LO PROGRAMADO
El porcentaje esperado no se cumplió de la manera esperada.

EVALUACION DEL INDICADOR

Se recomienda trabajar de acuerdo a lo programado con la finalidad de darle cumplimiento de manera adecuada a los indicadores.

DEPENDENCIA GENERAL: A00 DIRECCION GENERAL
DEPENDENCIA AUXILIAR: 231 Área de Coordinación Institucional



ENLACE UIPPE



LIC. LUCERO ORTEGA GONZALEZ



ORGANISMO DE AGUA DE ODAS: ZUMPANGO

PbRm-08b FICHA TECNICA DE SEGUIMIENTO DE INDICADORES 2024 DE GESTIÓN O ESTRATEGICO

TIPO DE FICHA: OSFEM

PILAR DE DESARROLLO / EJE TRANSVERSAL: II Eje transversal II: Gobierno Moderno, Capaz y Responsable
TEMA DE DESARROLLO: Eficiencia y eficacia en el sector público
PROGRAMA PRESUPUESTARIO: 01030401 Desarrollo de la función pública y ética en el servicio público
PROYECTO PRESUPUESTARIO: 010304010101 Fiscalización, control y evaluación interna de la gestión pública
OBJETIVO DEL PROGRAMA PRESUPUESTARIO: Considera las acciones orientadas a la mejora en la prestación de los servicios que recibe la población de manera clara, honesta, pronta y expedita, promoviendo que los servidores públicos realicen su función con calidez, y cuenten con las competencias y conducta ética necesarias en el servicio público, conforme a los principios que rigen la actuación del servidor público.
DEPENDENCIA GENERAL: G00 CONTRALORIA INTERNA
DEPENDENCIA AUXILIAR: 231 Área de Coordinación Institucional

ESTRUCTURA DEL INDICADOR

NOMBRE DEL INDICADOR: Porcentaje de servidores públicos asistentes a las capacitaciones.
FÓRMULA DEL CÁLCULO: (Número de servidores públicos asistentes a capacitaciones/Total de servidores públicos) \*100
INTERPRETACIÓN: Indica el porcentaje de servidores públicos asistentes a las capacitaciones.
DIMENSIÓN QUE ATIENDE: Eficiencia
DESCRIPCIÓN DEL FACTOR DE COMPARACIÓN: Registros Administrativos
AMBITO GEOGRAFICO: Municipal
COBERTURA: Servidores Públicos del ODAPAZ
LINEA BASE: 0
Numero: NA 1.1

FRECUENCIA DE MEDICIÓN: Trimestral

COMPORTAMIENTO DE LAS VARIABLES DURANTE EL TRIMESTRE: Enero-Marzo

Table with columns: VARIABLE, UNIDAD DE MEDIDA, OPERACION, META ANUAL, AVANCE TRIMESTRAL (Programado, %, Alcancado, %), AVANCE ACUMULADO (Programado, %, Alcancado, %)

COMPORTAMIENTO DEL INDICADOR

Capacitar a todos los Servidores Públicos con la finalidad de que atiendan sus requerimientos.

DESCRIPCION DE LA META ANUAL

Table with columns: METAANUAL, TRIMESTRE: Enero-Marzo, AVANCE TRIMESTRAL (Programado, Alcancado, EF%, SEMAFORO), AVANCE ACUMULADO (Programado, Alcancado, EF%, SEMAFORO)

DESCRIPCIÓN DE RESULTADOS Y JUSTIFICACIÓN EN CASO DE VARIACIÓN SUPERIOR A ± 10 % RESPECTO A LO PROGRAMADO
Este indicador no presenta movimientos puesto que no fue programado.

EVALUACION DEL INDICADOR

Se recomienda trabajar de acuerdo a lo programado con la finalidad de dar el cumplimiento a los indicadores de manera adecuada.

DEPENDENCIA GENERAL: G00 CONTRALORIA INTERNA
DEPENDENCIA AUXILIAR: 231 Área de Coordinación Institucional

Handwritten signature and stamp of CLARA ABRIL CEDILLO ENCISO, Contraloría Interna, ODAPAZ Zumpango 2022-2024

Handwritten signature and stamp of LIC. LUCERO ORTEGA GONZALEZ, Unidad de Información, Planeación, Programación y Evaluación (UIPPE), ODAPAZ Zumpango 2022-2024



ORGANISMO DE AGUA DE ODAS: ZUMPANGO

PbRm-08b FICHA TECNICA DE SEGUIMIENTO DE INDICADORES 2024 DE GESTIÓN O ESTRATEGICO

TIPO DE FICHA: OSFEM

PILAR DE DESARROLLO / EJE TRANSVERSAL: II Eje transversal II: Gobierno Moderno, Capaz y Responsable
TEMA DE DESARROLLO: Eficiencia y eficacia en el sector público
PROGRAMA PRESUPUESTARIO: 01030401 Desarrollo de la función pública y ética en el servicio público
PROYECTO PRESUPUESTARIO: 010304010101 Fiscalización, control y evaluación interna de la gestión pública
OBJETIVO DEL PROGRAMA PRESUPUESTARIO: Considera las acciones orientadas a la mejora en la prestación de los servicios que recibe la población de manera clara, honesta, pronta y expedita, promoviendo que los servidores públicos realicen su función con calidez, y cuenten con las competencias y conducta ética necesarias en el servicio público, conforme a los principios que rigen la actuación del servidor público.
DEPENDENCIA GENERAL: G00 CONTRALORIA INTERNA
DEPENDENCIA AUXILIAR: 231 Área de Coordinación Institucional

ESTRUCTURA DEL INDICADOR

NOMBRE DEL INDICADOR: Porcentaje de carteles informativos.
FÓRMULA DEL CÁLCULO: (Carteles informativos elaborados/Carteles Informativos requeridos) \*100
INTERPRETACIÓN: Indica el porcentaje de carteles informativos.
DIMENSIÓN QUE ATIENDE: Eficiencia
DESCRIPCIÓN DEL FACTOR DE COMPARACIÓN: Registros Administrativos
AMBITO GEOGRAFICO: Municipal
COBERTURA: Odapaz
LINEA BASE: 0
Numero: NA 2.1

FRECUENCIA DE MEDICIÓN: Trimestral

COMPORTAMIENTO DE LAS VARIABLES DURANTE EL TRIMESTRE: Enero-Marzo

Table with columns: VARIABLE, UNIDAD DE MEDIDA, OPERACION, META ANUAL, AVANCE TRIMESTRAL (Programado, %, Alcanzado, %), AVANCE ACUMULADO (Programado, %, Alcanzado, %)

COMPORTAMIENTO DEL INDICADOR

DESCRIPCIÓN DE LA META ANUAL

Dar cumplimiento en un 100% con la difusión de información mediante carteles.

Table showing METAANUAL (100.00) and TRIMESTRE: Enero-Marzo with columns for AVANCE TRIMESTRAL and AVANCE ACUMULADO (Programado, Alcanzado, EF%, SEMAFORO)

DESCRIPCIÓN DE RESULTADOS Y JUSTIFICACIÓN EN CASO DE VARIACIÓN SUPERIOR A ± 10 % RESPECTO A LO PROGRAMADO
Este indicador no presenta movimientos puesto que no fue programado.

EVALUACION DEL INDICADOR

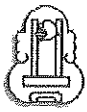
Se recomienda trabajar de acuerdo a lo programado con la finalidad de dar el cumplimiento a los indicadores de manera adecuada.

DEPENDENCIA GENERAL: G00 CONTRALORIA INTERNA
DEPENDENCIA AUXILIAR: 231 Área de Coordinación Institucional

Signature and stamp of CLARA ABRIL CEDILLO ENCISO, ELABORA, CONTRALORIA INTERNA, ODAPAZ, ZUMPANGO 2022-2024

Stamp: UNIDAD DE INFORMACIÓN, PLANEACIÓN, PROGRAMACIÓN Y EVALUACIÓN (UIPPE), ODAPAZ, ZUMPANGO 2022-2024, VD. BO.

LIC. LUCERO ORTEGA GONZALEZ TITULAR UIPPE



PbRm-08b FICHA TECNICA DE SEGUIMIENTO DE INDICADORES 2024 DE GESTIÓN O ESTRATEGICO

ORGANISMO DE AGUA DE ODAS: ZUMPANGO

TIPO DE FICHA: OSFEM

PILAR DE DESARROLLO / EJE TRANSVERSAL: II Eje transversal II: Gobierno Moderno, Capaz y Responsable
TEMA DE DESARROLLO: Eficiencia y eficacia en el sector público
PROGRAMA PRESUPUESTARIO: 01030401 Desarrollo de la función pública y ética en el servicio público
PROYECTO PRESUPUESTARIO: 0103040101 Fiscalización, control y evaluación interna de la gestión pública
OBJETIVO DEL PROGRAMA PRESUPUESTARIO: Considera las acciones orientadas a la mejora en la prestación de los servicios que recibe la población de manera clara, honesta, pronta y expedita, promoviendo que los servidores públicos realicen su función con calidez, y cuenten con las competencias y conducta ética necesarias en el servicio público, conforme a los principios que rigen la actuación del servidor público.
DEPENDENCIA GENERAL: G00 CONTRALORIA INTERNA
DEPENDENCIA AUXILIAR: 231 Área de Coordinación Institucional

ESTRUCTURA DEL INDICADOR

NOMBRE DEL INDICADOR: Porcentaje de reportes de auditorías integrados al expediente
FÓRMULA DEL CÁLCULO: (Número de reportes de auditorías integrados al expediente/Total reportes de auditorías integrados al expediente programados) \*100
INTERPRETACIÓN: Indica el porcentaje de reportes de auditorías integrados al expediente
DIMENSIÓN QUE ATIENDE: Eficiencia
DESCRIPCIÓN DEL FACTOR DE COMPARACIÓN: Registros Administrativos
FRECUENCIA DE MEDICIÓN: Trimestral
AMBITO GEOGRAFICO: Municipal
COBERTURA: Contraloría Interna del ODAPAZ
LINEA BASE: 0
Numero: NA 3.1

COMPORTAMIENTO DE LAS VARIABLES DURANTE EL TRIMESTRE: Enero-Marzo

Table with 12 columns: VARIABLE, UNIDAD DE MEDIDA, OPERACION, META ANUAL, AVANCE TRIMESTRAL (Programado, %, Alcanzado, %), AVANCE ACUMULADO (Programado, %, Alcanzado, %). Rows include 'Número de reportes de auditorías integrados al expediente' and 'Total reportes de auditorías integrados al expediente programados'.

COMPORTAMIENTO DEL INDICADOR

DESCRIPCION DE LA META ANUAL

Generar el 100% de los reportes derivados de las auditorías.

Table with 9 columns: META ANUAL, TRIMESTRE: Enero-Marzo, AVANCE TRIMESTRAL (Programado, Alcanzado, EF%, SEMAFORO), AVANCE ACUMULADO (Programado, Alcanzado, EF%, SEMAFORO). Row shows 100.00 for meta and 0.00 for current progress.


DESCRIPCIÓN DE RESULTADOS Y JUSTIFICACIÓN EN CASO DE VARIACIÓN SUPERIOR A ± 10 % RESPECTO A LO PROGRAMADO
Este indicador no presenta movimientos puesto que no fue programado.

EVALUACION DEL INDICADOR

Se recomienda trabajar de acuerdo a lo programado con la finalidad de dar el cumplimiento a los indicadores de manera adecuada.

DEPENDENCIA GENERAL: G00 CONTRALORIA INTERNA
DEPENDENCIA AUXILIAR: 231 Área de Coordinación Institucional

Handwritten signature and name: CLARA ABRIL CEDILLO ENCISO



LIC. LUCERO ORTEGA GONZALEZ TITULAR UIPEE



ORGANISMO DE AGUA DE ODAS: ZUMPANGO

PbRm-08b FICHA TECNICA DE SEGUIMIENTO DE INDICADORES 2024 DE GESTIÓN O ESTRATEGICO

TIPO DE FICHA: OSFEM

PILAR DE DESARROLLO / EJE TRANSVERSAL: II Eje transversal II: Gobierno Moderno, Capaz y Responsable  
 TEMA DE DESARROLLO: Eficiencia y eficacia en el sector público  
 PROGRAMA PRESUPUESTARIO: 01030501 Asistencia jurídica al Ejecutivo  
 PROYECTO PRESUPUESTARIO: 010305010105 Asesoría jurídica al ayuntamiento  
 OBJETIVO DEL PROGRAMA PRESUPUESTARIO: Comprende todas las acciones orientadas al fortalecimiento y mejora de los procedimientos regulatorios y conductos legales establecidos, que influyan directamente en la garantía jurídica del gobierno y la sociedad.  
 DEPENDENCIA GENERAL: D00 UNIDAD JURÍDICA  
 DEPENDENCIA AUXILIAR: 228 Área Jurídica

ESTRUCTURA DEL INDICADOR

NOMBRE DEL INDICADOR: Porcentaje de resoluciones jurídicas emitidas.  
 FÓRMULA DEL CÁLCULO: (Resoluciones jurídicas emitidas/Total de asuntos jurídicos recibidos)\*100  
 INTERPRETACIÓN: Indica el porcentaje de resoluciones jurídicas emitidas.  
 DIMENSIÓN QUE ATIENDE: Eficiencia  
 DESCRIPCIÓN DEL FACTOR DE COMPARACIÓN: Registros Administrativos  
 AMBITO GEOGRAFICO: Municipal  
 COBERTURA: Area juridaca del ODAPAZ  
 LINEA BASE: 0

FRECUENCIA DE MEDICIÓN: Trimestral

Numero: NA 1.1

COMPORTAMIENTO DE LAS VARIABLES DURANTE EL TRIMESTRE: Enero-Marzo

VARIABLE	UNIDAD DE MEDIDA	OPERACION	META ANUAL	AVANCE TRIMESTRAL				AVANCE ACUMULADO			
				Programado	%	Alcanzado	%	Programado	%	Alcanzado	%
Resoluciones jurídicas emitidas	Toca	Sumable	3.00	1.00	33.33	1.00	100.00	1.00	33.33	1.00	100.00
Total de asuntos jurídicos recibidos	Toca	Sumable	3.00	1.00	33.33	1.00	100.00	1.00	33.33	1.00	100.00

COMPORTAMIENTO DEL INDICADOR

DESCRIPCION DE LA META ANUAL

Oblener un mayor indice de resoluciones favorables.

METAANUAL	TRIMESTRE: Enero-Marzo							
	AVANCE TRIMESTRAL				AVANCE ACUMULADO			
	Programado	Alcanzado	EF%	SEMAFORO	Programado	Alcanzado	EF%	SEMAFORO
100.00	100.00	100.00	100.00	Verde	100.00	100.00	100.00	Verde

DESCRIPCIÓN DE RESULTADOS Y JUSTIFICACIÓN EN CASO DE VARIACIÓN SUPERIOR A ± 10 % RESPECTO A LO PROGRAMADO  
 Se diligencio el 100% de los tramites de asuntos jurídicos recibidos.

EVALUACION DEL INDICADOR

Se recomienda trabajar de esta manera con la finalidad de atender los asuntos jurídicos recibidos.

DEPENDENCIA GENERAL: D00 UNIDAD JURÍDICA  
 DEPENDENCIA AUXILIAR: 228 Área Jurídica

ELABORÓ

VO. BO.





PbRm-08b FICHA TECNICA DE SEGUIMIENTO DE INDICADORES 2024 DE GESTIÓN O ESTRATEGICO

ORGANISMO DE AGUA DE ODAS: ZUMPANGO

TIPO DE FICHA: OSFEM

PILAR DE DESARROLLO / EJE TRANSVERSAL: II Eje transversal II: Gobierno Moderno, Capaz y Responsable
TEMA DE DESARROLLO: Eficiencia y eficacia en el sector público
PROGRAMA PRESUPUESTARIO: 01030501 Asistencia Jurídica al Ejecutivo
PROYECTO PRESUPUESTARIO: 010305010105 Asesoría jurídica al ayuntamiento
OBJETIVO DEL PROGRAMA PRESUPUESTARIO: Comprende todas las acciones orientadas al fortalecimiento y mejora de los procedimientos regulatorios y conductos legales establecidos, que influyan directamente en la garantía jurídica del gobierno y la sociedad.
DEPENDENCIA GENERAL: D00 UNIDAD JURÍDICA
DEPENDENCIA AUXILIAR: 228 Área Jurídica

ESTRUCTURA DEL INDICADOR

NOMBRE DEL INDICADOR: Porcentaje de notificaciones jurídicas presentadas.
FÓRMULA DEL CÁLCULO: (Notificaciones jurídicas presentadas/Notificaciones jurídicas programadas)\*100
INTERPRETACIÓN: No Aplica
DIMENSIÓN QUE ATIENDE: Eficiencia
DESCRIPCIÓN DEL FACTOR DE COMPARACIÓN: No Aplica
AMBITO GEOGRAFICO: No Aplica
COBERTURA: No Aplica
LINEA BASE: No Aplica
FRECUENCIA DE MEDICIÓN: Trimestral

Numero: NA 1.2

COMPORTAMIENTO DE LAS VARIABLES DURANTE EL TRIMESTRE: Enero-Marzo

Table with 12 columns: VARIABLE, UNIDAD DE MEDIDA, OPERACION, META ANUAL, AVANCE TRIMESTRAL (Programado, %, Alcanzado, %), AVANCE ACUMULADO (Programado, %, Alcanzado, %). Rows include 'Notificaciones jurídicas presentadas' and 'Notificaciones jurídicas programadas'.

COMPORTAMIENTO DEL INDICADOR

DESCRIPCION DE LA META ANUAL

No Aplica

Table with 9 columns: META ANUAL, TRIMESTRE: Enero-Marzo (AVANCE TRIMESTRAL: Programado, Alcanzado, EF%, SEMAFORO; AVANCE ACUMULADO: Programado, Alcanzado, EF%, SEMAFORO). Values are 0.00 and No Aplica.

DESCRIPCIÓN DE RESULTADOS Y JUSTIFICACIÓN EN CASO DE VARIACIÓN SUPERIOR A ± 10 % RESPECTO A LO PROGRAMADO
No Aplica

EVALUACION DEL INDICADOR

No Aplica

DEPENDENCIA GENERAL: D00 UNIDAD JURÍDICA
DEPENDENCIA AUXILIAR: 228 Área Jurídica


ELABORÓ

Lic. Alejandra Nevado Gamboa Enlace UIPPE



VO. BO.

LIC. LUCERO ORTEGA GONZALEZ Titular UIPPE





PbRm-08b FICHA TECNICA DE SEGUIMIENTO DE INDICADORES 2024 DE GESTIÓN O ESTRATEGICO

ORGANISMO DE AGUA DE ODAS: ZUMPANGO

TIPO DE FICHA: OSFEM

PILAR DE DESARROLLO / EJE TRANSVERSAL: II Eje transversal II: Gobierno Moderno, Capaz y Responsable
TEMA DE DESARROLLO: Eficiencia y eficacia en el sector público
PROGRAMA PRESUPUESTARIO: 01030501 Asistencia jurídica al Ejecutivo
PROYECTO PRESUPUESTARIO: 010305010105 Asesoría jurídica al ayuntamiento
OBJETIVO DEL PROGRAMA PRESUPUESTARIO: Comprende todas las acciones orientadas al fortalecimiento y mejora de los procedimientos regulatorios y conductos legales establecidos, que influyan directamente en la garantía jurídica del gobierno y la sociedad.
DEPENDENCIA GENERAL: D00 UNIDAD JURÍDICA
DEPENDENCIA AUXILIAR: 228 Área Jurídica

ESTRUCTURA DEL INDICADOR

NOMBRE DEL INDICADOR: Porcentaje de tramitación de asuntos jurídicos realizados.
FÓRMULA DEL CÁLCULO: (Tramitación de asuntos jurídicos realizados/Tramitación de asuntos jurídicos programados)\*100
INTERPRETACIÓN: Indica el porcentaje de tramitación de asuntos jurídicos realizados.
DIMENSIÓN QUE ATIENDE: Eficiencia
DESCRIPCIÓN DEL FACTOR DE COMPARACIÓN: Registros Administrativos
FRECUENCIA DE MEDICIÓN: Trimestral
AMBITO GEOGRAFICO: Municipal
COBERTURA: Área de Jurídico del ODAPAZ
LINEA BASE: 0
Numero: NA 2.1

COMPORTAMIENTO DE LAS VARIABLES DURANTE EL TRIMESTRE: Enero-Marzo

Table with 12 columns: VARIABLE, UNIDAD DE MEDIDA, OPERACION, META ANUAL, AVANCE TRIMESTRAL (Programado, %), AVANCE ACUMULADO (Programado, %). Rows include 'Tramitación de asuntos jurídicos realizados' and 'Tramitación de asuntos jurídicos programados'.

COMPORTAMIENTO DEL INDICADOR

DESCRIPCION DE LA META ANUAL

Presentar los asuntos jurídicos en tiempo y forma

Table with 9 columns: META ANUAL, TRIMESTRE: Enero-Marzo (AVANCE TRIMESTRAL: Programado, Alcanzado, EF%, SEMAFORO; AVANCE ACUMULADO: Programado, Alcanzado, EF%, SEMAFORO). Row shows 100.00 meta and 75.00 actual.

DESCRIPCIÓN DE RESULTADOS Y JUSTIFICACIÓN EN CASO DE VARIACIÓN SUPERIOR A ± 10 % RESPECTO A LO PROGRAMADO
El porcentaje alcanzado se cumplió de la manera esperada.

EVALUACION DEL INDICADOR

Se recomienda trabajar de acuerdo a lo programado, esto con la finalidad de alcanzar el porcentaje esperado.

DEPENDENCIA GENERAL: D00 UNIDAD JURÍDICA
DEPENDENCIA AUXILIAR: 228 Área Jurídica

Signature and stamp of Lic. Alejandra Nevado Gamboa Enlace UIPPE, DIRECCIÓN DE JURÍDICO, ODAPAZ, ZUMPANGO 2022-2024.

Signature and stamp of Lic. Lucero Ortega González Titular UIPPE, UNIDAD DE INFORMACIÓN, PLANEACIÓN, PROGRAMACIÓN Y EVALUACIÓN (UIPPE), ODAPAZ, ZUMPANGO 2022-2024.



PbRm-08b FICHA TECNICA DE SEGUIMIENTO DE INDICADORES 2024 DE GESTIÓN O ESTRATEGICO

ORGANISMO DE AGUA DE ODAS: ZUMPANGO

TIPO DE FICHA: OSFEM

PILAR DE DESARROLLO / EJE TRANSVERSAL: Eje transversal II: Gobierno Moderno, Capaz y Responsable
TEMA DE DESARROLLO: Eficiencia y eficacia en el sector público
PROGRAMA PRESUPUESTARIO: 01030501 Asistencia jurídica al Ejecutivo
PROYECTO PRESUPUESTARIO: 010305010105 Asesoría jurídica al ayuntamiento
OBJETIVO DEL PROGRAMA PRESUPUESTARIO: Comprende todas las acciones orientadas al fortalecimiento y mejora de los procedimientos regulatorios y conductos legales establecidos, que influyan directamente en la garantía jurídica del gobierno y la sociedad.
DEPENDENCIA GENERAL: D00 UNIDAD JURÍDICA
DEPENDENCIA AUXILIAR: 228 Área Jurídica

ESTRUCTURA DEL INDICADOR

NOMBRE DEL INDICADOR: Porcentaje de asesorías de mediación y conciliación de diferendos entre las partes en conflicto.
FÓRMULA DEL CÁLCULO: (Asesorías de mediación y conciliación de diferendos entre las partes en conflicto realizadas/Asesorías de mediación y conciliación de diferendos entre las partes en conflicto programadas)\*100
INTERPRETACIÓN: Indica el porcentaje de asesorías de mediación y conciliación de diferendos entre las partes en conflicto.
DIMENSIÓN QUE ATIENDE: Eficiencia
DESCRIPCIÓN DEL FACTOR DE COMPARACIÓN: Registros Administrativos
FRECUENCIA DE MEDICIÓN: Trimestral
AMBITO GEOGRAFICO: Municipal
COBERTURA: Area de Jurídico del ODAPAZ
LINEA BASE: 0
Numero: NA 2.2

COMPORTAMIENTO DE LAS VARIABLES DURANTE EL TRIMESTRE: Enero-Marzo

Table with 12 columns: VARIABLE, UNIDAD DE MEDIDA, OPERACION, META ANUAL, AVANCE TRIMESTRAL (Programado, %, Alcanzado, %), AVANCE ACUMULADO (Programado, %, Alcanzado, %). Rows show data for 'Asesorías de mediación y conciliación de diferendos entre las partes en conflicto realizadas' and 'programadas'.

COMPORTAMIENTO DEL INDICADOR

DESCRIPCION DE LA META ANUAL

Establecer una mediación para solucionar las problemáticas presentadas.

Table for META ANUAL showing TRIMESTRE: Enero-Marzo. Columns include AVANCE TRIMESTRAL (Programado, Alcanzado, EF%, SEMAFORO) and AVANCE ACUMULADO (Programado, Alcanzado, EF%, SEMAFORO). Values: 100.00, 100.00, 0.00, Rojo, 100.00, 0.00, 0.00, Rojo.

DESCRIPCIÓN DE RESULTADOS Y JUSTIFICACIÓN EN CASO DE VARIACIÓN SUPERIOR A ± 10 % RESPECTO A LO PROGRAMADO
El porcentaje obtenido no fue el ideal.

EVALUACION DEL INDICADOR

Se recomienda aplicar estrategias de trabajo las cuales permitan lograr los indicadores programados.

DEPENDENCIA GENERAL: D00 UNIDAD JURÍDICA
DEPENDENCIA AUXILIAR: 228 Área Jurídica

ELABORÓ Lic. Alejandra Nevado Gamboa Enlace UIPPE. Includes circular stamp: DIRECCIÓN DE JURÍDICO ODAPAZ ZUMPANGO 2022-2024.

vt. BO. LIC. LUCERO ORTEGA GONZALEZ TITULAR UIPPE. Includes circular stamp: UNIDAD DE INFORMACIÓN, PLANEACIÓN Y EVALUACIÓN (UIPPE) ODAPAZ ZUMPANGO 2022-2024.



PbRm-08b FICHA TECNICA DE SEGUIMIENTO DE INDICADORES 2024 DE GESTIÓN O ESTRATEGICO

ORGANISMO DE AGUA DE ODAS: ZUMPANGO

TIPO DE FICHA: OSFEM

PILAR DE DESARROLLO / EJE TRANSVERSAL: II Eje transversal II: Gobierno Moderno, Capaz y Responsable
TEMA DE DESARROLLO: Finanzas públicas sanas
PROGRAMA PRESUPUESTARIO: 01050202 Fortalecimiento de los Ingresos
PROYECTO PRESUPUESTARIO: 010502020401 Registro y control de caja y tesorería
OBJETIVO DEL PROGRAMA PRESUPUESTARIO: Incluye acciones que permitan elevar la calidad, capacidad y equidad tributaria, con seguridad jurídica, transparencia y simplificación de trámites para el contribuyente, desarrollando un régimen fiscal que amplíe la base de contribuyentes e intensificando las acciones de control para el cumplimiento de las obligaciones tributarias que eviten la elusión y evasión fiscal.
DEPENDENCIA GENERAL: B01 Finanzas
DEPENDENCIA AUXILIAR: 211 Área de Finanzas

ESTRUCTURA DEL INDICADOR

NOMBRE DEL INDICADOR: Tasa de variación de la recaudación corriente.
FÓRMULA DEL CÁLCULO: ((Monto de recaudación corriente obtenida en el trimestre del año actual/Recaudación corriente obtenida en el trimestre del año anterior)-1)\*100
INTERPRETACIÓN: Indica la tasa de variación de la recaudación corriente.
DIMENSIÓN QUE ATIENDE: Eficiencia
DESCRIPCIÓN DEL FACTOR DE COMPARACIÓN: Registros Administrativos
FRECUENCIA DE MEDICIÓN: Trimestral
AMBITO GEOGRAFICO: Municipal
COBERTURA: ODAPAZ
LINEA BASE: 0
Numero: NC 1

COMPORTAMIENTO DE LAS VARIABLES DURANTE EL TRIMESTRE: Enero-Marzo

Table with 12 columns: VARIABLE, UNIDAD DE MEDIDA, OPERACION, META ANUAL, AVANCE TRIMESTRAL (Programado, %, Alcanzado, %), AVANCE ACUMULADO (Programado, %, Alcanzado, %).

COMPORTAMIENTO DEL INDICADOR

DESCRIPCION DE LA META ANUAL

Incrementar la recaudación del Organismo

Table with 9 columns: META ANUAL, TRIMESTRE: Enero-Marzo (AVANCE TRIMESTRAL: Programado, Alcanzado, EF%, SEMAFORO; AVANCE ACUMULADO: Programado, Alcanzado, EF%, SEMAFORO).

DESCRIPCIÓN DE RESULTADOS Y JUSTIFICACIÓN EN CASO DE VARIACIÓN SUPERIOR A ± 10 % RESPECTO A LO PROGRAMADO
La tasa de variación se cumplió de la manera esperada.

EVALUACION DEL INDICADOR

Se recomienda seguir trabajando de acuerdo a lo programado esto con la finalidad de seguir cumpliendo con los indicadores establecidos.

DEPENDENCIA GENERAL: B01 Finanzas
DEPENDENCIA AUXILIAR: 211 Área de Finanzas

Stamp: DIRECCION DE FINANZAS ODAPAZ. Signature: Irma Havel, Elaboró: Lucero Ortega Gonzalez.

Stamp: DIRECCION DE PLANEACION Y EVALUACION ODAPAZ. Signature: Lic. Lucero Ortega Gonzalez Titular JIPPE.



PbRm-08b FICHA TECNICA DE SEGUIMIENTO DE INDICADORES 2024 DE GESTIÓN O ESTRATEGICO

ORGANISMO DE AGUA DE ODAS: ZUMPANGO

TIPO DE FICHA: OSFEM

PILAR DE DESARROLLO / EJE TRANSVERSAL: II Eje transversal II: Gobierno Moderno, Capaz y Responsable  
 TEMA DE DESARROLLO: Finanzas públicas sanas  
 PROGRAMA PRESUPUESTARIO: 01050202 Fortalecimiento de los ingresos  
 PROYECTO PRESUPUESTARIO: 010502020401 Registro y control de caja y lesorería  
 OBJETIVO DEL PROGRAMA PRESUPUESTARIO: Incluye acciones que permitan elevar la calidad, capacidad y equidad tributaria, con seguridad jurídica, transparencia y simplificación de trámites para el contribuyente, desarrollando un régimen fiscal que amplie la base de contribuyentes e intensificando las acciones de control para el cumplimiento de las obligaciones tributarias que eviten la elusión y evasión fiscal.  
 DEPENDENCIA GENERAL: B01 Finanzas  
 DEPENDENCIA AUXILIAR: 211 Área de Finanzas

ESTRUCTURA DEL INDICADOR

NOMBRE DEL INDICADOR: Tasa de variación del monto de ingresos por cobro de accesorios.  
 FÓRMULA DEL CÁLCULO:  $((\text{Monto de ingresos por cobro de accesorios en el trimestre actual} / \text{Monto de ingresos por cobro de accesorios en el trimestre anterior}) - 1) * 100$   
 INTERPRETACIÓN: Indica la tasa de variación del monto de ingresos por cobro de accesorios.  
 DIMENSIÓN QUE ATIENDE: Eficiencia FRECUENCIA DE MEDICIÓN: Trimestral  
 DESCRIPCIÓN DEL FACTOR DE COMPARACIÓN: Registros Administrativos  
 AMBITO GEOGRAFICO: Municipal  
 COBERTURA: ODAPAZ  
 LINEA BASE: 0  
 Numero: NC 2

COMPORTAMIENTO DE LAS VARIABLES DURANTE EL TRIMESTRE: Enero-Marzo

VARIABLE	UNIDAD DE MEDIDA	OPERACION	META ANUAL	AVANCE TRIMESTRAL				AVANCE ACUMULADO			
				Programado	%	Alcanzado	%	Programado	%	Alcanzado	%
Monto de ingresos por cobro de accesorios en el trimestre actual	Informe	Sumable	4.00	1.00	25.00	1.00	100.00	1.00	25.00	1.00	100.00
Monto de ingresos por cobro de accesorios en el trimestre anterior	Informe	Sumable	4.00	1.00	25.00	1.00	100.00	1.00	25.00	1.00	100.00

COMPORTAMIENTO DEL INDICADOR

DESCRIPCION DE LA META ANUAL

Incrementar en monto de ingresos por concepto de accesorios

META ANUAL	TRIMESTRE: Enero-Marzo							
	AVANCE TRIMESTRAL				AVANCE ACUMULADO			
	Programado	Alcanzado	EF%	SEMAFORO	Programado	Alcanzado	EF%	SEMAFORO
0.00	0.00	0.00	0.00	Verde	0.00	0.00	0.00	Verde

DESCRIPCIÓN DE RESULTADOS Y JUSTIFICACIÓN EN CASO DE VARIACIÓN SUPERIOR A ± 10% RESPECTO A LO PROGRAMADO  
 La tasa de variación se cumplió de la manera esperada.

EVALUACION DEL INDICADOR

Se recomienda seguir trabajando de acuerdo a lo programado esto con la finalidad de seguir cumpliendo con los indicadores establecidos.

DEPENDENCIA GENERAL: B01 Finanzas  
 DEPENDENCIA AUXILIAR: 211 Área de Finanzas

ELABORÓ  
 Juan Lino Morán

VO. BO.  
  
 LIC. LUCERO ORTEGA GONZALEZ INTULAR UIPPE



PbRm-08b FICHA TECNICA DE SEGUIMIENTO DE INDICADORES 2024 DE GESTIÓN O ESTRATEGICO

ORGANISMO DE AGUA DE ODAS: ZUMPANGO

TIPO DE FICHA: OSFEM

PILAR DE DESARROLLO / EJE TRANSVERSAL: II Eje transversal II: Gobierno Moderno, Capaz y Responsable

TEMA DE DESARROLLO: Finanzas públicas sanas

PROGRAMA PRESUPUESTARIO: 01050202 Fortalecimiento de los ingresos

PROYECTO PRESUPUESTARIO: 010502020401 Registro y control de caja y tesorería

OBJETIVO DEL PROGRAMA PRESUPUESTARIO: Incluye acciones que permitan elevar la calidad, capacidad y equidad tributaria, con seguridad jurídica, transparencia y simplificación de trámites para el contribuyente, desarrollando un régimen fiscal que amplie la base de contribuyentes e intensificando las acciones de control para el cumplimiento de las obligaciones tributarias que eviten la elusión y evasión fiscal.

DEPENDENCIA GENERAL: B01 Finanzas

DEPENDENCIA AUXILIAR: 211 Área de Finanzas

ESTRUCTURA DEL INDICADOR

NOMBRE DEL INDICADOR: Porcentaje de campañas de difusión de los apoyos, subsidios fiscales y exhortación al pago puntual efectuadas.

FÓRMULA DEL CÁLCULO: (Número de campañas de difusión de los apoyos, subsidios fiscales y exhortación al pago puntual efectuadas / Campañas de difusión programadas) \* 100

INTERPRETACIÓN: Indica el porcentaje de campañas de difusión de los apoyos, subsidios fiscales y exhortación al pago puntual efectuadas.

DIMENSIÓN QUE ATIENDE: Eficiencia

FRECUENCIA DE MEDICIÓN: Trimestral

DESCRIPCIÓN DEL FACTOR DE COMPARACIÓN: Registros Administrativos

AMBITO GEOGRAFICO: Municipal

COBERTURA: Área de Comercialización de ODAPAZ

LÍNEA BASE: 0

Numero: NA 1.2

COMPORTAMIENTO DE LAS VARIABLES DURANTE EL TRIMESTRE: Enero-Marzo

Table with 12 columns: VARIABLE, UNIDAD DE MEDIDA, OPERACION, META ANUAL, AVANCE TRIMESTRAL (Programado, %, Alcanzado, %), AVANCE ACUMULADO (Programado, %, Alcanzado, %). Rows include 'Número de campañas de difusión...' and 'Campañas de difusión programadas'.

COMPORTAMIENTO DEL INDICADOR

DESCRIPCION DE LA META ANUAL

Difundir los subsidios de pago del Organismo

Table for META ANUAL performance: TRIMESTRE: Enero-Marzo. Columns include META ANUAL, AVANCE TRIMESTRAL (Programado, Alcanzado, EF%, SEMAFORO), and AVANCE ACUMULADO (Programado, Alcanzado, EF%, SEMAFORO). Values are 100.00 and 100.00 with 100.00% and Verde status.

DESCRIPCIÓN DE RESULTADOS Y JUSTIFICACIÓN EN CASO DE VARIACIÓN SUPERIOR A ± 10 % RESPECTO A LO PROGRAMADO: El porcentaje esperado se alcanzó de manera correcta.

EVALUACION DEL INDICADOR

Se recomienda seguir trabajando de esta manera, esto con la finalidad de cumplir con los indicadores de manera correcta.

DEPENDENCIA GENERAL: B01 Finanzas

DEPENDENCIA AUXILIAR: 211 Área de Finanzas

ELABORÓ: Juan Luis Morenada... [Stamp: DIRECCION DE COMERCIALIZACION ODAPAZ ZUMPANGO 2022-2024]

[Stamp: DIRECCION DE PROGRAMAS Y PLANIFICACION ODAPAZ ZUMPANGO 2022-2024] VO: BO: LIC. LUCERO ORTEGA GONZALEZ TITULAR UIPE



PbRm-08b FICHA TECNICA DE SEGUIMIENTO DE INDICADORES 2024 DE GESTIÓN O ESTRATEGICO

ORGANISMO DE AGUA DE ODAS: ZUMPANGO

TIPO DE FICHA: OSFEM

PILAR DE DESARROLLO / EJE TRANSVERSAL: II Eje transversal II: Gobierno Moderno, Capaz y Responsable  
 TEMA DE DESARROLLO: Finanzas públicas sanas  
 PROGRAMA PRESUPUESTARIO: 01050202 Fortalecimiento de los ingresos  
 PROYECTO PRESUPUESTARIO: 010502020401 Registro y control de caja y tesorería  
 OBJETIVO DEL PROGRAMA PRESUPUESTARIO: Incluye acciones que permitan elevar la calidad, capacidad y equidad tributaria, con seguridad jurídica, transparencia y simplificación de trámites para el contribuyente, desarrollando un régimen fiscal que amplie la base de contribuyentes e intensificando las acciones de control para el cumplimiento de las obligaciones tributarias que eviten la elusión y evasión fiscal.  
 DEPENDENCIA GENERAL: B01 Finanzas  
 DEPENDENCIA AUXILIAR: 211 Área de Finanzas

ESTRUCTURA DEL INDICADOR

NOMBRE DEL INDICADOR: Porcentaje de convenios suscritos con el gobierno estatal para el cobro de Ingresos municipales.  
 FÓRMULA DEL CÁLCULO: (Convenios vigentes suscritos con el gobierno del Estado/Convenios susceptibles de firmar con el gobierno del Estado)\*100  
 INTERPRETACIÓN:  
 DIMENSIÓN QUE ATIENDE: Eficiencia FRECUENCIA DE MEDICIÓN: Trimestral  
 DESCRIPCIÓN DEL FACTOR DE COMPARACIÓN:  
 AMBITO GEOGRAFICO:  
 COBERTURA:  
 LINEA BASE  
 Numero: NA 1.3 No aplica

COMPORTAMIENTO DE LAS VARIABLES DURANTE EL TRIMESTRE: Enero-Marzo

VARIABLE	UNIDAD DE MEDIDA	OPERACION	META ANUAL	AVANCE TRIMESTRAL				AVANCE ACUMULADO			
				Programado	%	Alcanzado	%	Programado	%	Alcanzado	%
Convenios vigentes suscritos con el gobierno del Estado			0.00	0.00	0.00	0.00	0.00	0.00	0.00	0.00	0.00
Convenios susceptibles de firmar con el gobierno del Estado			0.00	0.00	0.00	0.00	0.00	0.00	0.00	0.00	0.00

COMPORTAMIENTO DEL INDICADOR

DESCRIPCION DE LA META ANUAL

META ANUAL	TRIMESTRE: Enero-Marzo							
	AVANCE TRIMESTRAL				AVANCE ACUMULADO			
	Programado	Alcanzado	EF%	SEMAFORO	Programado	Alcanzado	EF%	SEMAFORO
0.00	0.00	0.00	0.00		0.00	0.00	0.00	

DESCRIPCIÓN DE RESULTADOS Y JUSTIFICACIÓN EN CASO DE VARIACIÓN SUPERIOR A ± 10 % RESPECTO A LO PROGRAMADO

EVALUACION DEL INDICADOR

DEPENDENCIA GENERAL: B01 Finanzas  
 DEPENDENCIA AUXILIAR: 211 Área de Finanzas

ELABORÓ

LIC. LUCERO ORTEGA GONZALEZ



ORGANISMO DE AGUA DE ODAS: ZUMPANGO

PbRm-08b FICHA TECNICA DE SEGUIMIENTO DE INDICADORES 2024 DE GESTIÓN O ESTRATEGICO

TIPO DE FICHA: OSFEM

PILAR DE DESARROLLO / EJE TRANSVERSAL: El Eje transversal II: Gobierno Moderno, Capaz y Responsable
TEMA DE DESARROLLO: Finanzas públicas sanas
PROGRAMA PRESUPUESTARIO: 01050202 Fortalecimiento de los ingresos
PROYECTO PRESUPUESTARIO: 010502020401 Registro y control de caja y tesorería
OBJETIVO DEL PROGRAMA PRESUPUESTARIO: Incluye acciones que permitan elevar la calidad, capacidad y equidad tributaria, con seguridad jurídica, transparencia y simplificación de trámites para el contribuyente, desarrollando un régimen fiscal que amplíe la base de contribuyentes e intensificando las acciones de control para el cumplimiento de las obligaciones tributarias que eviten la elusión y evasión fiscal.
DEPENDENCIA GENERAL: B01 Finanzas
DEPENDENCIA AUXILIAR: 211 Área de Finanzas

ESTRUCTURA DEL INDICADOR

NOMBRE DEL INDICADOR: Tasa de variación de las cajas móviles instaladas.
FÓRMULA DEL CÁLCULO: ((Número de cajas móviles instaladas en el ejercicio fiscal actual/Total de cajas móviles instaladas en el ejercicio fiscal anterior)-1) \*100
INTERPRETACIÓN: Indica la tasa de variación de las cajas móviles instaladas.
DIMENSIÓN QUE ATIENDE: Eficiencia
DESCRIPCIÓN DEL FACTOR DE COMPARACIÓN: Registros Administrativos
FRECUENCIA DE MEDICIÓN: Trimestral
AMBITO GEOGRAFICO: Municipal
COBERTURA: Área de Comercialización ODAPAZ
LINEA BASE: 0
Numero: NA 1.4

COMPORTAMIENTO DE LAS VARIABLES DURANTE EL TRIMESTRE: Enero-Marzo

Table with 12 columns: VARIABLE, UNIDAD DE MEDIDA, OPERACION, META ANUAL, AVANCE TRIMESTRAL (Programado, %, Alcanzado, %), AVANCE ACUMULADO (Programado, %, Alcanzado, %). Rows include 'Número de cajas móviles instaladas en el ejercicio fiscal actual' and 'Total de cajas móviles instaladas en el ejercicio fiscal anterior'.

COMPORTAMIENTO DEL INDICADOR

DESCRIPCION DE LA META ANUAL

Instalar cajas móviles para contribuir a la recaudación

Table for META ANUAL performance. Columns: META ANUAL, AVANCE TRIMESTRAL (Programado, Alcanzado, EF%, SEMAFORO), AVANCE ACUMULADO (Programado, Alcanzado, EF%, SEMAFORO). Values: 0.00, 0.00, 0.00, Verde, 0.00, 0.00, 0.00, Verde.

DESCRIPCIÓN DE RESULTADOS Y JUSTIFICACIÓN EN CASO DE VARIACIÓN SUPERIOR A ± 10 % RESPECTO A LO PROGRAMADO
La tasa de variación se cumplió de la manera esperada.

EVALUACION DEL INDICADOR

Se recomienda seguir trabajando de esta manera, esto con la finalidad de cumplir con los indicadores de manera correcta.

DEPENDENCIA GENERAL: B01 Finanzas
DEPENDENCIA AUXILIAR: 211 Área de Finanzas

ELABORÓ: Juan Lino Norberto... DIRECCIÓN DE COMERCIALIZACIÓN ODAPAZ ZUMPANGO 2022-2024

VO. BO. LIC. LUCERO ORTEGA GONZALEZ TITULAR UIPEE UNIDAD DE INFORMACIÓN, PLANEACIÓN Y EVALUACIÓN (UIPEE) ODAPAZ ZUMPANGO 2022-2024





PbRm-08b FICHA TECNICA DE SEGUIMIENTO DE INDICADORES 2024 DE GESTIÓN O ESTRATEGICO

ORGANISMO DE AGUA DE ODAS: ZUMPANGO

TIPO DE FICHA: OSFEM

PILAR DE DESARROLLO / EJE TRANSVERSAL: II Eje transversal II: Gobierno Moderno, Capaz y Responsable
TEMA DE DESARROLLO: Finanzas públicas sanas
PROGRAMA PRESUPUESTARIO: 01050202 Fortalecimiento de los Ingresos
PROYECTO PRESUPUESTARIO: 010502020401 Registro y control de caja y tesorería
OBJETIVO DEL PROGRAMA PRESUPUESTARIO: Incluye acciones que permitan elevar la calidad, capacidad y equidad tributaria, con seguridad jurídica, transparencia y simplificación de trámites para el contribuyente, desarrollando un régimen fiscal que amplie la base de contribuyentes e intensificando las acciones de control para el cumplimiento de las obligaciones tributarias que eviten la elusión y evasión fiscal.
DEPENDENCIA GENERAL: B01 Finanzas
DEPENDENCIA AUXILIAR: 211 Área de Finanzas

ESTRUCTURA DEL INDICADOR

NOMBRE DEL INDICADOR: Tasa de variación en los registros de los padrones de cobro.
FÓRMULA DEL CÁLCULO: ((Número de registros en los padrones del trimestre del año actual/Total de registros en los padrones del trimestre del año anterior)-1)\*100
INTERPRETACIÓN: Indica la tasa de variación en los registros de los padrones de cobro.
DIMENSIÓN QUE ATIENDE: Eficiencia
DESCRIPCIÓN DEL FACTOR DE COMPARACIÓN: Registros Administrativos
AMBITO GEOGRAFICO: Municipal
COBERTURA: Área de Comercialización del ODAPAZ
LINEA BASE: 0
Numero: NA 2.1

FRECUENCIA DE MEDICIÓN: Trimestral

COMPORTAMIENTO DE LAS VARIABLES DURANTE EL TRIMESTRE: Enero-Marzo

Table with 12 columns: VARIABLE, UNIDAD DE MEDIDA, OPERACION, META ANUAL, AVANCE TRIMESTRAL (Programado, %, Alcanzado, %), AVANCE ACUMULADO (Programado, %, Alcanzado, %). Rows include 'Número de registros en los padrones del trimestre del año actual' and 'Total de registros en los padrones del trimestre del año anterior'.

COMPORTAMIENTO DEL INDICADOR

DESCRIPCION DE LA META ANUAL

Incrementar el numero de usuarios en el padron del Organismo

Table for META ANUAL performance. Columns: META ANUAL, TRIMESTRE: Enero-Marzo (AVANCE TRIMESTRAL: Programado, Alcanzado, EF%, SEMAFORO; AVANCE ACUMULADO: Programado, Alcanzado, EF%, SEMAFORO). Values: 0.00, 0.00, 0.00, Verde, 0.00, 0.00, 0.00, Verde.

DESCRIPCIÓN DE RESULTADOS Y JUSTIFICACIÓN EN CASO DE VARIACIÓN SUPERIOR A ± 10 % RESPECTO A LO PROGRAMADO
La tasa de variación se cumplió de la manera esperada.

EVALUACION DEL INDICADOR

Se recomienda seguir trabajando de esta manera, esto con la finalidad de cumplir con los indicadores de manera correcta.

DEPENDENCIA GENERAL: B01 Finanzas
DEPENDENCIA AUXILIAR: 211 Área de Finanzas

Handwritten signature 'Juan Lino Morano' and two circular official stamps. One stamp is from 'DIRECCIÓN DE COMERCIALIZACIÓN ODAPAZ ZUMPANGO 2022-2024' and the other is from 'UNIDAD DE INFORMACIÓN, PROGRAMACIÓN Y EVALUACIÓN (UIPPE) ODAPAZ ZUMPANGO 2022-2024'. The second stamp includes 'D. BO.' and 'LIC. LUCERO ORTEGA GONZALEZ, TITULAR UIPPE'.



PbRm-08b FICHA TECNICA DE SEGUIMIENTO DE INDICADORES 2024 DE GESTIÓN O ESTRATEGICO

ORGANISMO DE AGUA DE ODAS: ZUMPANGO

TIPO DE FICHA: OSFEM

PILAR DE DESARROLLO / EJE TRANSVERSAL: II Eje transversal II: Gobierno Moderno, Capaz y Responsable

TEMA DE DESARROLLO: Finanzas públicas sanas

PROGRAMA PRESUPUESTARIO: 01050202 Fortalecimiento de los ingresos

PROYECTO PRESUPUESTARIO: 010502020401 Registro y control de caja y tesorería

OBJETIVO DEL PROGRAMA PRESUPUESTARIO: Incluye acciones que permitan elevar la calidad, capacidad y equidad tributaria, con seguridad jurídica, transparencia y simplificación de trámites para el contribuyente, desarrollando un régimen fiscal que amplie la base de contribuyentes e intensificando las acciones de control para el cumplimiento de las obligaciones tributarias que eviten la elusión y evasión fiscal.

DEPENDENCIA GENERAL: B01 Finanzas

DEPENDENCIA AUXILIAR: 211 Área de Finanzas

ESTRUCTURA DEL INDICADOR

NOMBRE DEL INDICADOR: Tasa de variación del número de contribuyentes detectados en situación fiscalizable.

FÓRMULA DEL CÁLCULO:  $((\text{Número de contribuyentes detectados en situación fiscalizable del trimestre actual} / \text{Total de contribuyentes detectados en situación fiscalizable en trimestre anterior}) - 1) * 100$

INTERPRETACIÓN: Indica la tasa de variación del número de contribuyentes detectados en situación fiscalizable.

DIMENSIÓN QUE ATIENDE: Eficiencia

FRECUENCIA DE MEDICIÓN: Trimestral

DESCRIPCIÓN DEL FACTOR DE COMPARACIÓN: Registros Administrativos

AMBITO GEOGRAFICO: Municipal

COBERTURA: Área de Comercialización de ODAPAZ

LÍNEA BASE: 0

Numero: NA 2.2

COMPORTAMIENTO DE LAS VARIABLES DURANTE EL TRIMESTRE: Enero-Marzo

VARIABLE	UNIDAD DE MEDIDA	OPERACION	META ANUAL	AVANCE TRIMESTRAL				AVANCE ACUMULADO			
				Programado	%	Alcanzado	%	Programado	%	Alcanzado	%
Número de contribuyentes detectados en situación fiscalizable del trimestre actual	Informe	Sumable	4.00	1.00	25.00	1.00	100.00	1.00	25.00	1.00	100.00
Total de contribuyentes detectados en situación fiscalizable en trimestre anterior	Informe	Sumable	4.00	1.00	25.00	1.00	100.00	1.00	25.00	1.00	100.00

COMPORTAMIENTO DEL INDICADOR

DESCRIPCIÓN DE LA META ANUAL

Aplicar estrategias para que los usuarios con rezago se pongan al corriente

META ANUAL	TRIMESTRE: Enero-Marzo							
	AVANCE TRIMESTRAL				AVANCE ACUMULADO			
	Programado	Alcanzado	EF%	SEMAFORO	Programado	Alcanzado	EF%	SEMAFORO
0.00	0.00	0.00	0.00	Verde	0.00	0.00	0.00	Verde

DESCRIPCIÓN DE RESULTADOS Y JUSTIFICACIÓN EN CASO DE VARIACIÓN SUPERIOR A ±10 % RESPECTO A LO PROGRAMADO

La tasa de variación se cumplió de la manera esperada.

EVALUACION DEL INDICADOR

Se recomienda seguir trabajando de esta manera, esto con la finalidad de cumplir con los indicadores de manera correcta.

DEPENDENCIA GENERAL: B01 Finanzas

DEPENDENCIA AUXILIAR: 211 Área de Finanzas

ELABORÓ  
Jean Lina Mercedes



LIC. LUCERO ORTEGA GONZALEZ TITULAR UIPE



ORGANISMO DE AGUA DE ODAS: ZUMPANGO

PbRm-08b FICHA TECNICA DE SEGUIMIENTO DE INDICADORES 2024 DE GESTIÓN O ESTRATEGICO

TIPO DE FICHA: OSFEM

PILAR DE DESARROLLO / EJE TRANSVERSAL: II Eje transversal II: Gobierno Moderno, Capaz y Responsable

TEMA DE DESARROLLO: Finanzas públicas sanas

PROGRAMA PRESUPUESTARIO: 01050202 Fortalecimiento de los ingresos

PROYECTO PRESUPUESTARIO: 010502020401 Registro y control de caja y tesorería

OBJETIVO DEL PROGRAMA PRESUPUESTARIO: Incluye acciones que permitan elevar la calidad, capacidad y equidad tributaria, con seguridad jurídica, transparencia y simplificación de trámites para el contribuyente, desarrollando un régimen fiscal que amplía la base de contribuyentes e intensificando las acciones de control para el cumplimiento de las obligaciones tributarias que eviten la elusión y evasión fiscal.

DEPENDENCIA GENERAL: B01 Finanzas

DEPENDENCIA AUXILIAR: 211 Área de Finanzas

ESTRUCTURA DEL INDICADOR

NOMBRE DEL INDICADOR: Porcentaje de invitaciones de pago a contribuyentes morosos, omisos y remisos detectados.

FÓRMULA DEL CÁLCULO:  $(\text{Número de invitaciones de pago a contribuyentes morosos, omisos y remisos entregadas} / \text{Total de invitaciones expedidas}) * 100$

INTERPRETACIÓN: Indica el porcentaje de invitaciones de pago a contribuyentes morosos, omisos y remisos detectados.

DIMENSIÓN QUE ATIENDE: Eficiencia

FRECUENCIA DE MEDICIÓN: Trimestral

DESCRIPCIÓN DEL FACTOR DE COMPARACIÓN: Registros Administrativos

AMBITO GEOGRAFICO: Municipal

COBERTURA: Área de Comercialización del ODAPAZ

LÍNEA BASE: 0

Numero: NA 2.3

COMPORTAMIENTO DE LAS VARIABLES DURANTE EL TRIMESTRE: Enero-Marzo

VARIABLE	UNIDAD DE MEDIDA	OPERACION	META ANUAL	AVANCE TRIMESTRAL				AVANCE ACUMULADO			
				Programado	%	Alcanzado	%	Programado	%	Alcanzado	%
Número de invitaciones de pago a contribuyentes morosos, omisos y remisos entregadas	Informe	Sumable	4.00	1.00	25.00	1.00	100.00	1.00	25.00	1.00	100.00
Total de invitaciones expedidas	Informe	Sumable	4.00	1.00	25.00	1.00	100.00	1.00	25.00	1.00	100.00

COMPORTAMIENTO DEL INDICADOR

DESCRIPCIÓN DE LA META ANUAL

Elaborar y hacer llegar invitaciones de pago a los usuarios con rezago

METAANUAL	TRIMESTRE: Enero-Marzo							
	AVANCE TRIMESTRAL				AVANCE ACUMULADO			
	Programado	Alcanzado	EF%	SEMAFORO	Programado	Alcanzado	EF%	SEMAFORO
100.00	100.00	100.00	100.00	Verde	100.00	100.00	100.00	Verde



DESCRIPCIÓN DE RESULTADOS Y JUSTIFICACIÓN EN CASO DE VARIACIÓN SUPERIOR A ± 10 % RESPECTO A LO PROGRAMADO  
El porcentaje esperado se cumplió de la manera esperada.


EVALUACION DEL INDICADOR

Se recomienda seguir trabajando de esta manera, esto con la finalidad de cumplir con los indicadores de manera correcta.

DEPENDENCIA GENERAL: B01 Finanzas

DEPENDENCIA AUXILIAR: 211 Área de Finanzas

ELABORÓ  
  
 Juan Lino Morando  


  
 LIC. LUCERO ORTEGA GONZÁLEZ TITULAR UIPPE



ORGANISMO DE AGUA DE ODAS: ZUMPANGO

PbRm-08b FICHA TECNICA DE SEGUIMIENTO DE INDICADORES 2024 DE GESTIÓN O ESTRATEGICO

TIPO DE FICHA: OSFEM

PILAR DE DESARROLLO / EJE TRANSVERSAL: II Eje transversal II: Gobierno Moderno, Capaz y Responsable

TEMA DE DESARROLLO: Finanzas públicas sanas

PROGRAMA PRESUPUESTARIO: 01050202 Fortalecimiento de los Ingresos

PROYECTO PRESUPUESTARIO: 010502020401 Registro y control de caja y tesorería

OBJETIVO DEL PROGRAMA PRESUPUESTARIO: Incluye acciones que permitan elevar la calidad, capacidad y equidad tributaria, con seguridad jurídica, transparencia y simplificación de trámites para el contribuyente, desarrollando un régimen fiscal que amplíe la base de contribuyentes e intensificando las acciones de control para el cumplimiento de las obligaciones tributarias que eviten la elusión y evasión fiscal.

DEPENDENCIA GENERAL: B01 Finanzas

DEPENDENCIA AUXILIAR: 211 Área de Finanzas

ESTRUCTURA DEL INDICADOR

NOMBRE DEL INDICADOR: Porcentaje de créditos fiscales recuperados.

FÓRMULA DEL CÁLCULO:  $(\text{Número de créditos fiscales recuperados} / \text{Total de créditos fiscales determinados}) * 100$

INTERPRETACIÓN: Indica el porcentaje de créditos fiscales recuperados.

DIMENSIÓN QUE ATIENDE: Eficiencia

DESCRIPCIÓN DEL FACTOR DE COMPARACIÓN: Registros Administrativos

AMBITO GEOGRAFICO: Municipal

COBERTURA: ODAPAZ

LINEA BASE: 0

Numero: NA 2.4

FRECUENCIA DE MEDICIÓN: Trimestral

COMPORTAMIENTO DE LAS VARIABLES DURANTE EL TRIMESTRE: Enero-Marzo

VARIABLE	UNIDAD DE MEDIDA	OPERACION	META ANUAL	AVANCE TRIMESTRAL				AVANCE ACUMULADO			
				Programado	%	Alcanzado	%	Programado	%	Alcanzado	%
Número de créditos fiscales recuperados	Informe	Sumable	4.00	1.00	25.00	1.00	100.00	1.00	25.00	1.00	100.00
Total de créditos fiscales determinados	Informe	Sumable	4.00	1.00	25.00	1.00	100.00	1.00	25.00	1.00	100.00

COMPORTAMIENTO DEL INDICADOR

DESCRIPCION DE LA META ANUAL

Mejorar la recaudación del Organismo

META ANUAL	TRIMESTRE: Enero-Marzo							
	AVANCE TRIMESTRAL				AVANCE ACUMULADO			
	Programado	Alcanzado	EF%	SEMAFORO	Programado	Alcanzado	EF%	SEMAFORO
100.00	100.00	100.00	100.00	Verde	100.00	100.00	100.00	Verde

DESCRIPCIÓN DE RESULTADOS Y JUSTIFICACIÓN EN CASO DE VARIACIÓN SUPERIOR A ± 10 % RESPECTO A LO PROGRAMADO  
El porcentaje esperado se cumplió de la manera esperada

EVALUACION DEL INDICADOR

Se recomienda seguir trabajando de acuerdo a lo programado esto con la finalidad de seguir cumpliendo con los indicadores establecidos.

DEPENDENCIA GENERAL: B01 Finanzas

DEPENDENCIA AUXILIAR: 211 Área de Finanzas

ELABORÓ

Juan Luis Maranda Sanchez

VO. BO.

LIC. LUCERO ORTEGA GONZALEZ TRIBUNAL ÚNICO



ORGANISMO DE AGUA DE ODAS: ZUMPANGO

PbRm-08b FICHA TECNICA DE SEGUIMIENTO DE INDICADORES 2024 DE GESTIÓN O ESTRATEGICO

TIPO DE FICHA: OSFEM

PILAR DE DESARROLLO / EJE TRANSVERSAL: II Eje transversal II: Gobierno Moderno, Capaz y Responsable  
 TEMA DE DESARROLLO: Gestión para Resultados y evaluación del desempeño  
 PROGRAMA PRESUPUESTARIO: 01050205 Planeación y presupuesto basado en resultados  
 PROYECTO PRESUPUESTARIO: 010502050109 Integración, seguimiento y control presupuestal del ayuntamiento  
 OBJETIVO DEL PROGRAMA PRESUPUESTARIO: Incluye las acciones y procedimientos necesarios para desarrollar y fortalecer las fases para la planeación, programación, presupuestación, seguimiento y evaluación programático - presupuestal, considerando las fases del registro contable - presupuestal y el correspondiente proceso de rendición de cuentas, adicionalmente, incluye los procedimientos de planeación y evaluación de los planes de desar  
 DEPENDENCIA GENERAL: A00 DIRECCION GENERAL  
 DEPENDENCIA AUXILIAR: 230 Área de Planes y Programas

ESTRUCTURA DEL INDICADOR

NOMBRE DEL INDICADOR: Porcentaje de asesorías brindadas en materia del Sistema de Evaluación del Desempeño Municipal.  
 FÓRMULA DEL CÁLCULO:  $(\text{Total de asesorías brindadas en materia del SED} / \text{Total de asesorías solicitadas en materia del SED}) * 100$   
 INTERPRETACIÓN: Indica el porcentaje de asesorías brindadas en materia del Sistema de Evaluación del Desempeño Municipal.  
 DIMENSIÓN QUE ATIENDE: Eficiencia FRECUENCIA DE MEDICIÓN: Trimestral  
 DESCRIPCIÓN DEL FACTOR DE COMPARACIÓN: Registros Administrativos  
 AMBITO GEOGRAFICO: MUNICIPAL  
 COBERTURA: SERVIDORES PUBLICOS DEL ODAPAZ  
 LINEA BASE: 0  
 Numero: NC 2

COMPORTAMIENTO DE LAS VARIABLES DURANTE EL TRIMESTRE: Enero-Marzo

VARIABLE	UNIDAD DE MEDIDA	OPERACION	META ANUAL	AVANCE TRIMESTRAL				AVANCE ACUMULADO			
				Programado	%	Alcanzado	%	Programado	%	Alcanzado	%
Total de asesorías brindadas en materia del SED	Asesoría	Sumable	4.00	1.00	25.00	1.00	100.00	1.00	25.00	1.00	100.00
Total de asesorías solicitadas en materia del SED	Asesoría	Sumable	4.00	1.00	25.00	1.00	100.00	1.00	25.00	1.00	100.00

COMPORTAMIENTO DEL INDICADOR

DESCRIPCION DE LA META ANUAL

Dar cumplimiento oportuno logrando un 100% de lo programado

META ANUAL	TRIMESTRE: Enero-Marzo							
	AVANCE TRIMESTRAL				AVANCE ACUMULADO			
	Programado	Alcanzado	EF%	SEMAFORO	Programado	Alcanzado	EF%	SEMAFORO
100.00	100.00	100.00	100.00	VERDE	100.00	100.00	100.00	VERDE

DESCRIPCIÓN DE RESULTADOS Y JUSTIFICACIÓN EN CASO DE VARIACIÓN SUPERIOR A ± 10 % RESPECTO A LO PROGRAMADO  
 El porcentaje obtenido se cumplió de la manera esperada.

EVALUACION DEL INDICADOR

Se recomienda seguir trabajando de acuerdo a lo programado esto con la finalidad de seguir cumpliendo con los indicadores establecidos.

DEPENDENCIA GENERAL: A00 DIRECCION GENERAL  
 DEPENDENCIA AUXILIAR: 230 Área de Planes y Programas

ELABORÓ



LIC. LUCERO ORTEGA GONZALEZ ENLACE UIPPE

VO. BO.



LIC. LUCERO ORTEGA GONZALEZ TITULAR UIPPE



PbRm-08b FICHA TECNICA DE SEGUIMIENTO DE INDICADORES 2024 DE GESTIÓN O ESTRATEGICO

ORGANISMO DE AGUA DE ODAS: ZUMPANGO

TIPO DE FICHA: OSFEM

PILAR DE DESARROLLO / EJE TRANSVERSAL: II Eje transversal II: Gobierno Moderno, Capez y Responsable
TEMA DE DESARROLLO: Gestión para Resultados y evaluación del desempeño
PROGRAMA PRESUPUESTARIO: 01050205 Planeación y presupuesto basado en resultados
PROYECTO PRESUPUESTARIO: 010502050109 Integración, seguimiento y control presupuestal del ayuntamiento
OBJETIVO DEL PROGRAMA PRESUPUESTARIO: Incluye las acciones y procedimientos necesarios para desarrollar y fortalecer las fases para la planeación, programación, presupuestación, seguimiento y evaluación programático - presupuestal, considerando las fases del registro contable - presupuestal y el correspondiente proceso de rendición de cuentas, adicionalmente, incluye los procedimientos de planeación y evaluación de los planes de desar
DEPENDENCIA GENERAL: A00 DIRECCION GENERAL
DEPENDENCIA AUXILIAR: 230 Área de Planes y Programas

ESTRUCTURA DEL INDICADOR

NOMBRE DEL INDICADOR: Porcentaje de cumplimiento en la elaboración y publicación del PAE.
FÓRMULA DEL CÁLCULO: (Elaboración y publicación del PAE / Documento programado a elaborar y publicar) \*100
INTERPRETACIÓN: Indica el porcentaje de cumplimiento en la elaboración y publicación del PAE.
DIMENSIÓN QUE ATIENDE: Eficiencia
DESCRIPCIÓN DEL FACTOR DE COMPARACIÓN: 2023
AMBITO GEOGRAFICO: Municipal
COBERTURA: UIPPE ODAPAZ
LINEA BASE: 0

FRECUENCIA DE MEDICIÓN: Trimestral

Numero: NC 3

COMPORTAMIENTO DE LAS VARIABLES DURANTE EL TRIMESTRE: Enero-Marzo

Table with 12 columns: VARIABLE, UNIDAD DE MEDIDA, OPERACION, META ANUAL, AVANCE TRIMESTRAL (Programado, %, Alcanzado, %), AVANCE ACUMULADO (Programado, %, Alcanzado, %). Rows include 'Elaboración y publicación del PAE' and 'Documento programado a elaborar y publicar'.

COMPORTAMIENTO DEL INDICADOR

DESCRIPCION DE LA META ANUAL

Dar cumplimiento oportuno logrando un 100% de lo programado

Table with 9 columns: META ANUAL, TRIMESTRE: Enero-Marzo (AVANCE TRIMESTRAL: Programado, Alcanzado, EF%, SEMAFORO; AVANCE ACUMULADO: Programado, Alcanzado, EF%, SEMAFORO). Row shows 100.00 for meta and 0.00 for current values.

DESCRIPCION DE RESULTADOS Y JUSTIFICACION EN CASO DE VARIACION SUPERIOR A ± 10 % RESPECTO A LO PROGRAMADO
Este indicador no presenta cambios puesto que no fue programado para el trimestre concluyente.

EVALUACION DEL INDICADOR

Se recomienda seguir trabajando de acuerdo a lo programado esto con la finalidad de seguir cumpliendo con los indicadores establecidos.

DEPENDENCIA GENERAL: A00 DIRECCION GENERAL
DEPENDENCIA AUXILIAR: 230 Área de Planes y Programas



LIC. LUCERO ORTEGA GONZALEZ ENLACE UIPPE



LIC. LUCERO ORTEGA GONZALEZ TITULAR UIPPE



PbRm-08b FICHA TÉCNICA DE SEGUIMIENTO DE INDICADORES 2024 DE GESTIÓN O ESTRATEGICO

ORGANISMO DE AGUA DE ODAS: ZUMPANGO

TIPO DE FICHA: OSFEM

PILAR DE DESARROLLO / EJE TRANSVERSAL: II Eje transversal II: Gobierno Moderno, Capaz y Responsable
TEMA DE DESARROLLO: Gestión para Resultados y evaluación del desempeño
PROGRAMA PRESUPUESTARIO: 01050205 Planeación y presupuesto basado en resultados
PROYECTO PRESUPUESTARIO: 010502050109 Integración, seguimiento y control presupuestal del ayuntamiento
OBJETIVO DEL PROGRAMA PRESUPUESTARIO: Incluye las acciones y procedimientos necesarios para desarrollar y fortalecer las fases para la planeación, programación, presupuestación, seguimiento y evaluación programático - presupuestal, considerando las fases del registro contable - presupuestal y el correspondiente proceso de rendición de cuentas, adicionalmente, incluye los procedimientos de planeación y evaluación de los planes de desar
DEPENDENCIA GENERAL: A00 DIRECCION GENERAL
DEPENDENCIA AUXILIAR: 230 Área de Planes y Programas

ESTRUCTURA DEL INDICADOR

NOMBRE DEL INDICADOR: Porcentaje de informes de avance del Plan de Desarrollo Municipal presentados.
FORMULA DEL CÁLCULO: (Informes de avance del Plan de Desarrollo Municipal presentados / Informes de avance del Plan de Desarrollo Municipal programados) \*100
INTERPRETACIÓN: Indica el porcentaje de informes de avance del Plan de Desarrollo Municipal presentados.
DIMENSIÓN QUE ATIENDE: Eficiencia
DESCRIPCIÓN DEL FACTOR DE COMPARACIÓN: Registros Administrativos
FRECUENCIA DE MEDICIÓN: Trimestral
AMBITO GEOGRAFICO:
COBERTURA:
LINEA BASE: 0
Numero: NC 4 No aplica

COMPORTAMIENTO DE LAS VARIABLES DURANTE EL TRIMESTRE: Enero-Marzo

Table with 12 columns: VARIABLE, UNIDAD DE MEDIDA, OPERACION, META ANUAL, AVANCE TRIMESTRAL (Programado, %, Alcanzado, %), AVANCE ACUMULADO (Programado, %, Alcanzado, %). Rows show data for 'Informes de avance del Plan de Desarrollo Municipal presentados' and 'Informes de avance del Plan de Desarrollo Municipal programados'.

COMPORTAMIENTO DEL INDICADOR

DESCRIPCION DE LA META ANUAL

Dar cumplimiento oportuno logrando un 100% de lo programado en el PDM

Table for META ANUAL with columns for AVANCE TRIMESTRAL and AVANCE ACUMULADO, including sub-columns for Programado, Alcanzado, EF%, and SEMAFORO.

DESCRIPCIÓN DE RESULTADOS Y JUSTIFICACIÓN EN CASO DE VARIACIÓN SUPERIOR A ± 10 % RESPECTO A LO PROGRAMADO


EVALUACION DEL INDICADOR

DEPENDENCIA GENERAL: A00 DIRECCION GENERAL
DEPENDENCIA AUXILIAR: 230 Área de Planes y Programas



ELABORÓ

LIC. LUCERO ORTEGA GONZALEZ ENLACE DIIPE



V.O. BO.

LIC. LUCERO ORTEGA GONZALEZ ENLACE DIIPE



ORGANISMO DE AGUA DE ODAS: ZUMPANGO

PbRm-08b FICHA TECNICA DE SEGUIMIENTO DE INDICADORES 2024 DE GESTIÓN O ESTRATEGICO

TIPO DE FICHA: OSFEM

PILAR DE DESARROLLO / EJE TRANSVERSAL: II Eje transversal II: Gobierno Moderno, Capaz y Responsable
TEMA DE DESARROLLO: Gestión para Resultados y evaluación del desempeño
PROGRAMA PRESUPUESTARIO: 01050205 Planeación y presupuesto basado en resultados
PROYECTO PRESUPUESTARIO: 010502050109 Integración, seguimiento y control presupuestal del ayuntamiento
OBJETIVO DEL PROGRAMA PRESUPUESTARIO: Incluye las acciones y procedimientos necesarios para desarrollar y fortalecer las fases para la planeación, programación, presupuestación, seguimiento y evaluación programático - presupuestal, considerando las fases del registro contable - presupuestal y el correspondiente proceso de rendición de cuentas, adicionalmente, incluye los procedimientos de planeación y evaluación de los planes de desar
DEPENDENCIA GENERAL: A00 DIRECCION GENERAL
DEPENDENCIA AUXILIAR: 230 Área de Planes y Programas

ESTRUCTURA DEL INDICADOR

NOMBRE DEL INDICADOR: Porcentaje de alineación de formatos de PbRM en cumplimiento al Manual de Planeación, programación y presupuestación
FORMULA DEL CÁLCULO: (Formatos PbRM requisitados en alineación al Manual de Planeación, programación y Presupuestación vigente/Total de formatos PbRM manejados por ayuntamiento)\*100
INTERPRETACIÓN: Indica el porcentaje de alineación de formatos de PbRM en cumplimiento al Manual de Planeación, programación y presupuestación
DIMENSIÓN QUE ATIENDE: Eficiencia
DESCRIPCIÓN DEL FACTOR DE COMPARACIÓN: Registros Administrativos
FRECUENCIA DE MEDICIÓN: Trimestral
AMBITO GEOGRAFICO: Municipal
COBERTURA: UIPPE ODAPAZ
LINEA BASE: 0
Numero: NA 1.1

COMPORTAMIENTO DE LAS VARIABLES DURANTE EL TRIMESTRE: Enero-Marzo

Table with 12 columns: VARIABLE, UNIDAD DE MEDIDA, OPERACION, META ANUAL, AVANCE TRIMESTRAL (Programado, %, Alcancado, %), AVANCE ACUMULADO (Programado, %, Alcancado, %). Rows include 'Formatos PbRM requisitados...' and 'Total de formatos PbRM manejados...'.

COMPORTAMIENTO DEL INDICADOR

DESCRIPCION DE LA METAANUAL

Trabajar con los formatos establecidos para tener un mayor alcance de metas


Table with 10 columns: METAANUAL, TRIMESTRE: Enero-Marzo, AVANCE TRIMESTRAL (Programado, Alcancado, EF%, SEMAFORO), AVANCE ACUMULADO (Programado, Alcancado, EF%, SEMAFORO). Values show 100.00 for all metrics and 'Verde' for semaforos.

DESCRIPCION DE RESULTADOS Y JUSTIFICACION EN CASO DE VARIACION SUPERIOR A +/- 10% RESPECTO A LO PROGRAMADO
El indicador cumple con el porcentaje esperado


EVALUACION DEL INDICADOR

Se recomienda seguir trabajando de acuerdo a lo programado esto con la finalidad de seguir cumpliendo con los indicadores establecidos.

DEPENDENCIA GENERAL: A00 DIRECCION GENERAL
DEPENDENCIA AUXILIAR: 230 Área de Planes y Programas



LIC. LUCERO ORTEGA GONZALEZ ENLACE UIPPE



LIC. LUCERO ORTEGA GONZALEZ TITULAR UIPPE





ORGANISMO DE AGUA DE ODAS: ZUMPANGO

PbRm-08b FICHA TECNICA DE SEGUIMIENTO DE INDICADORES 2024 DE GESTIÓN O ESTRATEGICO

TIPO DE FICHA: OSFEM

PILAR DE DESARROLLO / EJE TRANSVERSAL: II Eje transversal II: Gobierno Moderno, Capaz y Responsable

TEMA DE DESARROLLO: Gestión para Resultados y evaluación del desempeño

PROGRAMA PRESUPUESTARIO: 01050205 Planeación y presupuesto basado en resultados

PROYECTO PRESUPUESTARIO: 010502050109 Integración, seguimiento y control presupuestal del ayuntamiento

OBJETIVO DEL PROGRAMA PRESUPUESTARIO: Incluye las acciones y procedimientos necesarios para desarrollar y fortalecer las fases para la planeación, programación, presupuestación, seguimiento y evaluación programático - presupuestal, considerando las fases del registro contable - presupuestal y el correspondiente proceso de rendición de cuentas, adicionalmente, incluye los procedimientos de planeación y evaluación de los planes de desar

DEPENDENCIA GENERAL: A00 DIRECCION GENERAL

DEPENDENCIA AUXILIAR: 230 Área de Planes y Programas

ESTRUCTURA DEL INDICADOR

NOMBRE DEL INDICADOR: Porcentaje de asesorías en materia de indicadores de desempeño.

FÓRMULA DEL CÁLCULO:  $(\text{Asesorías en materia de indicadores} / \text{Total de asesorías brindadas en materia del SEDM}) * 100$

INTERPRETACIÓN: Indica el porcentaje de asesorías en materia de indicadores de desempeño.

DIMENSIÓN QUE ATIENDE: Eficiencia

DESCRIPCIÓN DEL FACTOR DE COMPARACIÓN: Registros Administrativos

AMBITO GEOGRAFICO: Municipal

COBERTURA: UIPPE ODAPAZ

LÍNEA BASE: 0

Numero: NA 2.1

FRECUENCIA DE MEDICIÓN: Trimestral

COMPORTAMIENTO DE LAS VARIABLES DURANTE EL TRIMESTRE: Enero-Marzo

VARIABLE	UNIDAD DE MEDIDA	OPERACION	META ANUAL	AVANCE TRIMESTRAL				AVANCE ACUMULADO			
				Programado	%	Alcanzado	%	Programado	%	Alcanzado	%
Asesorías en materia de indicadores	Asesoría	Sumable	4.00	1.00	25.00	1.00	100.00	1.00	25.00	1.00	100.00
Total de asesorías brindadas en materia del SEDM	Asesoría	Sumable	4.00	1.00	25.00	1.00	100.00	1.00	25.00	1.00	100.00

COMPORTAMIENTO DEL INDICADOR

DESCRIPCION DE LA META ANUAL

Impartir asesorías para que los enlaces puedan entregar de manera correcta y oportuna

METAANUAL	TRIMESTRE: Enero-Marzo							
	AVANCE TRIMESTRAL				AVANCE ACUMULADO			
	Programado	Alcanzado	EF%	SEMAFORO	Programado	Alcanzado	EF%	SEMAFORO
100.00	100.00	100.00	100.00	Verde	100.00	100.00	100.00	Verde


DESCRIPCIÓN DE RESULTADOS Y JUSTIFICACIÓN EN CASO DE VARIACIÓN SUPERIOR A ± 10 % RESPECTO A LO PROGRAMADO  
El porcentaje esperado se cumplió de la manera esperada.

EVALUACION DEL INDICADOR

Se recomienda seguir trabajando de acuerdo a lo programado esto con la finalidad de seguir cumpliendo con los indicadores establecidos.

DEPENDENCIA GENERAL: A00 DIRECCION GENERAL

DEPENDENCIA AUXILIAR: 230 Área de Planes y Programas



LIC. LUCERO ORTEGA GONZALEZ ENLACE UIPPE



LIC. LUCERO ORTEGA GONZALEZ TITULAR UIPPE



ORGANISMO DE AGUA DE ODAS: ZUMPANGO

PbRm-08b FICHA TECNICA DE SEGUIMIENTO DE INDICADORES 2024 DE GESTIÓN O ESTRATEGICO

TIPO DE FICHA: OSFEM

PILAR DE DESARROLLO / EJE TRANSVERSAL: II Eje transversal II: Gobierno Moderno, Capaz y Responsable

TEMA DE DESARROLLO: Gestión para Resultados y evaluación del desempeño

PROGRAMA PRESUPUESTARIO: 01050205 Planeación y presupuesto basado en resultados

PROYECTO PRESUPUESTARIO: 010502050109 Integración, seguimiento y control presupuestal del ayuntamiento

OBJETIVO DEL PROGRAMA PRESUPUESTARIO: Incluye las acciones y procedimientos necesarios para desarrollar y fortalecer las fases para la planeación, programación, presupuestación, seguimiento y evaluación programático - presupuestal, considerando las fases del registro contable - presupuestal y el correspondiente proceso de rendición de cuentas, adicionalmente, incluye los procedimientos de planeación y evaluación de los planes de desar

DEPENDENCIA GENERAL: A00 DIRECCION GENERAL

DEPENDENCIA AUXILIAR: 230 Área de Planes y Programas

ESTRUCTURA DEL INDICADOR

NOMBRE DEL INDICADOR: Porcentaje de asesorías en materia de evaluaciones.

FÓRMULA DEL CÁLCULO:  $(\text{Asesorías en materia de evaluaciones} / \text{Total de asesorías brindadas en materia del SEDM}) * 100$

INTERPRETACIÓN: Indica el porcentaje de asesorías en materia de evaluaciones.

DIMENSIÓN QUE ATIENDE: Eficiencia

DESCRIPCIÓN DEL FACTOR DE COMPARACIÓN: Registros Administrativos

AMBITO GEOGRAFICO: Municipal

COBERTURA: UIPPE ODAPAZ

LINEA BASE: 0

Numero: NA 2.2

FRECUENCIA DE MEDICIÓN: Trimestral

COMPORTAMIENTO DE LAS VARIABLES DURANTE EL TRIMESTRE: Enero-Marzo

VARIABLE	UNIDAD DE MEDIDA	OPERACION	META ANUAL	AVANCE TRIMESTRAL				AVANCE ACUMULADO			
				Programado	%	Alcanzado	%	Programado	%	Alcanzado	%
Asesorías en materia de evaluaciones	Asesoría	Sumable	4.00	1.00	25.00	1.00	100.00	1.00	25.00	1.00	100.00
Total de asesorías brindadas en materia del SEDM	Asesoría	Sumable	4.00	1.00	25.00	1.00	100.00	1.00	25.00	1.00	100.00

COMPORTAMIENTO DEL INDICADOR

DESCRIPCION DE LA META ANUAL

Impartir asesorías para que los enlaces puedan entregar de manera correcta y oportuna

METAANUAL	TRIMESTRE: Enero-Marzo							
	AVANCE TRIMESTRAL				AVANCE ACUMULADO			
	Programado	Alcanzado	EF%	SEMAFORO	Programado	Alcanzado	EF%	SEMAFORO
100.00	100.00	100.00	100.00	Verde	100.00	100.00	100.00	Verde

DESCRIPCIÓN DE RESULTADOS Y JUSTIFICACIÓN EN CASO DE VARIACIÓN SUPERIOR A ± 10 % RESPECTO A LO PROGRAMADO  
El porcentaje esperado se cumplió de la manera esperada.

EVALUACION DEL INDICADOR

Se recomienda seguir trabajando de acuerdo a lo programado esto con la finalidad de seguir cumpliendo con los indicadores establecidos.

DEPENDENCIA GENERAL: A00 DIRECCION GENERAL

DEPENDENCIA AUXILIAR: 230 Área de Planes y Programas

ELABORÓ

LIC. LUCERO ORTEGA GONZALEZ ENLACE UIPPE



VO. BO.

LIC. LUCERO ORTEGA GONZALEZ TITULAR UIPPE





ORGANISMO DE AGUA DE ODAS: ZUMPANGO

PbRm-08b FICHA TECNICA DE SEGUIMIENTO DE INDICADORES 2024 DE GESTIÓN O ESTRATEGICO

TIPO DE FICHA: OSFEM

PILAR DE DESARROLLO / EJE TRANSVERSAL: II Eje transversal II: Gobierno Moderno, Capaz y Responsable

TEMA DE DESARROLLO: Gestión para Resultados y evaluación del desempeño

PROGRAMA PRESUPUESTARIO: 01050205 Planeación y presupuesto basado en resultados

PROYECTO PRESUPUESTARIO: 010502050109 Integración, seguimiento y control presupuestal del ayuntamiento

OBJETIVO DEL PROGRAMA PRESUPUESTARIO: Incluye las acciones y procedimientos necesarios para desarrollar y fortalecer las fases para la planeación, programación, presupuestación, seguimiento y evaluación programático - presupuestal, considerando las fases del registro contable - presupuestal y el correspondiente proceso de rendición de cuentas, adicionalmente, incluye los procedimientos de planeación y evaluación de los planes de desar

DEPENDENCIA GENERAL: A00 DIRECCION GENERAL

DEPENDENCIA AUXILIAR: 230 Área de Planes y Programas

ESTRUCTURA DEL INDICADOR

NOMBRE DEL INDICADOR: Porcentaje de cumplimiento de las evaluaciones señaladas en el PAE.

FÓRMULA DEL CÁLCULO:  $(\text{Total de evaluaciones realizadas señaladas en el PAE} / \text{Total de evaluaciones señaladas en el PAE}) * 100$

INTERPRETACIÓN: Indica el porcentaje de cumplimiento de las evaluaciones señaladas en el PAE.

DIMENSIÓN QUE ATIENDE: Eficiencia

DESCRIPCIÓN DEL FACTOR DE COMPARACIÓN: Registros Administrativos

AMBITO GEOGRAFICO: Municipal

COBERTURA: UIPPE ODAPAZ

LINEA BASE: 0

FRECUENCIA DE MEDICIÓN: Trimestral

Numero: NA 3.1

COMPORTAMIENTO DE LAS VARIABLES DURANTE EL TRIMESTRE: Enero-Marzo

VARIABLE	UNIDAD DE MEDIDA	OPERACION	META ANUAL	AVANCE TRIMESTRAL				AVANCE ACUMULADO			
				Programado	%	Alcanzado	%	Programado	%	Alcanzado	%
Total de evaluaciones realizadas señaladas en el PAE	Documento	Sumable	1.00	0.00	0.00	0.00	0.00	0.00	0.00	0.00	0.00
Total de evaluaciones señaladas en el PAE	Documento	Sumable	1.00	0.00	0.00	0.00	0.00	0.00	0.00	0.00	0.00

COMPORTAMIENTO DEL INDICADOR

DESCRIPCION DE LA META ANUAL

Evaluar de manera correcta y de acuerdo a los lineamientos

META ANUAL	TRIMESTRE: Enero-Marzo							
	AVANCE TRIMESTRAL				AVANCE ACUMULADO			
	Programado	Alcanzado	EF%	SEMAFORO	Programado	Alcanzado	EF%	SEMAFORO
100.00	0.00	0.00	0.00	Verde	0.00	0.00	0.00	Verde

DESCRIPCIÓN DE RESULTADOS Y JUSTIFICACIÓN EN CASO DE VARIACIÓN SUPERIORA ± 10 % RESPECTO A LO PROGRAMADO  
El indicador no presenta cambio en el trimestre.

EVALUACION DEL INDICADOR

Se recomienda seguir trabajando de acuerdo a lo programado esto con la finalidad de seguir cumpliendo con los indicadores establecidos.


DEPENDENCIA GENERAL: A00 DIRECCION GENERAL

DEPENDENCIA AUXILIAR: 230 Área de Planes y Programas



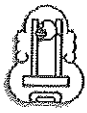
ELABORÓ

LIC. LUCERO ORTEGA GONZALEZ ENLACE UIPPE



VO. BO.

LIC. LUCERO ORTEGA GONZALEZ AUXILIAR UIPPE



ORGANISMO DE AGUA DE ODAS: ZUMPANGO

PbRm-08b FICHA TECNICA DE SEGUIMIENTO DE INDICADORES 2024 DE GESTIÓN O ESTRATEGICO

TIPO DE FICHA: OSFEM

PILAR DE DESARROLLO / EJE TRANSVERSAL: II Eje transversal II: Gobierno Moderno, Capaz y Responsable

TEMA DE DESARROLLO: Gestión para Resultados y evaluación del desempeño

PROGRAMA PRESUPUESTARIO: 01050205 Planeación y presupuesto basado en resultados

PROYECTO PRESUPUESTARIO: 010502050109 Integración, seguimiento y control presupuestal del ayuntamiento

OBJETIVO DEL PROGRAMA PRESUPUESTARIO: Incluye las acciones y procedimientos necesarios para desarrollar y fortalecer las fases para la planeación, programación, presupuestación, seguimiento y evaluación programático - presupuestal, considerando las fases del registro contable - presupuestal y el correspondiente proceso de rendición de cuentas, adicionalmente, incluye los procedimientos de planeación y evaluación de los planes de desar

DEPENDENCIA GENERAL: A00 DIRECCION GENERAL

DEPENDENCIA AUXILIAR: 230 Área de Planes y Programas

ESTRUCTURA DEL INDICADOR

NOMBRE DEL INDICADOR: Promedio de acuerdos cumplidos en sesiones del COPLADEMUN.

FÓRMULA DEL CÁLCULO: (Acuerdos del COPLADEMUN cumplidos/ Total de sesiones del COPLADEMUN realizadas)

INTERPRETACIÓN:

DIMENSIÓN QUE ATIENDE: Eficiencia

DESCRIPCIÓN DEL FACTOR DE COMPARACIÓN:

AMBITO GEOGRAFICO:

COBERTURA:

LINEA BASE

Numero: NA 4.1 No aplica

FRECUENCIA DE MEDICIÓN: Trimestral

COMPORTAMIENTO DE LAS VARIABLES DURANTE EL TRIMESTRE: Enero-Marzo

VARIABLE	UNIDAD DE MEDIDA	OPERACION	META ANUAL	AVANCE TRIMESTRAL				AVANCE ACUMULADO			
				Programado	%	Alcanzado	%	Programado	%	Alcanzado	%
Acuerdos del COPLADEMUN cumplidos			0.00	0.00	0.00	0.00	0.00	0.00	0.00	0.00	0.00
Total de sesiones del COPLADEMUN realizadas			0.00	0.00	0.00	0.00	0.00	0.00	0.00	0.00	0.00

COMPORTAMIENTO DEL INDICADOR

DESCRIPCION DE LA META ANUAL

META ANUAL	TRIMESTRE: Enero-Marzo							
	AVANCE TRIMESTRAL				AVANCE ACUMULADO			
	Programado	Alcanzado	EF%	SEMAFORO	Programado	Alcanzado	EF%	SEMAFORO
0.00	0.00	0.00	0.00		0.00	0.00	0.00	

DESCRIPCIÓN DE RESULTADOS Y JUSTIFICACIÓN EN CASO DE VARIACIÓN SUPERIOR A ± 10 % RESPECTO A LO PROGRAMADO

EVALUACION DEL INDICADOR


DEPENDENCIA GENERAL: A00 DIRECCION GENERAL

DEPENDENCIA AUXILIAR: 230 Área de Planes y Programas



ELABORÓ

LIC. LUCERO ORTEGA GONZALEZ ENLACE UIPE



VO. BO.

LIC. LUCERO ORTEGA GONZALEZ TITULAR UIPE



ORGANISMO DE AGUA DE ODAS: ZUMPANGO

PbRm-08b FICHA TECNICA DE SEGUIMIENTO DE INDICADORES 2024 DE GESTIÓN O ESTRATEGICO

TIPO DE FICHA: OSFEM

PILAR DE DESARROLLO / EJE TRANSVERSAL: II Eje transversal II: Gobierno Moderno, Capaz y Responsable
TEMA DE DESARROLLO: Gestión para Resultados y evaluación del desempeño.
PROGRAMA PRESUPUESTARIO: 01050206 Consolidación de la administración pública de resultados
PROYECTO PRESUPUESTARIO: 010502060301 Control del patrimonio y normalidad 010502060402 Desarrollo institucional
OBJETIVO DEL PROGRAMA PRESUPUESTARIO: Comprende el conjunto de actividades y herramientas para coadyuvar a que la actuación de los servidores públicos sea eficaz, eficiente y transparente, a fin de generar resultados con apego a los principios de legalidad, objetividad, profesionalismo, honradez, lealtad, imparcialidad, eficiencia, eficacia, equidad, transparencia, economía, integridad, que permitan la toma de decisiones sobre la apli
DEPENDENCIA GENERAL: A00 DIRECCION GENERAL
DEPENDENCIA AUXILIAR: 214 Área de Patrimonio,231 Área de Coordinación Institucional

ESTRUCTURA DEL INDICADOR

NOMBRE DEL INDICADOR: Porcentaje de cumplimiento del Programa Anual de Mejora Regulatoria.
FORMULA DEL CÁLCULO: (Acciones del Programa Anual de Mejora Regulatoria cumplidas/ Total de Acciones del Programa Anual de Mejora Regulatoria)\*100
INTERPRETACIÓN: Indica el porcentaje de cumplimiento del Programa Anual de Mejora Regulatoria.
DIMENSIÓN QUE ATIENDE: Eficiencia FRECUENCIA DE MEDICIÓN: Trimestral
DESCRIPCIÓN DEL FACTOR DE COMPARACIÓN: Registros Administrativos
AMBITO GEOGRAFICO: Municipal
COBERTURA: Servidores Publicos del ODAPAZ
LINEA BASE 0
Numero: NC 4

COMPORTAMIENTO DE LAS VARIABLES DURANTE EL TRIMESTRE: Enero-Marzo

Table with 11 columns: VARIABLE, UNIDAD DE MEDIDA, OPERACION, META ANUAL, AVANCE TRIMESTRAL (Programado, %, Alcanzado, %), AVANCE ACUMULADO (Programado, %, Alcanzado, %). Rows include 'Acciones del Programa Anual de Mejora Regulatoria cumplidas' and 'Total de Acciones del Programa Anual de Mejora Regulatoria'.

COMPORTAMIENTO DEL INDICADOR

DESCRIPCION DE LA META ANUAL

Incrementar el desarrollo economico mediante simplificaciones y reduccion de tramites

Table for META ANUAL performance. Columns: META ANUAL, AVANCE TRIMESTRAL (Programado, Alcanzado, EF%, SEMAFORO), AVANCE ACUMULADO (Programado, Alcanzado, EF%, SEMAFORO). Values: 100.00, 100.00, 100.00, Verde, 100.00, 100.00, 100.00, Verde.

DESCRIPCIÓN DE RESULTADOS Y JUSTIFICACIÓN EN CASO DE VARIACIÓN SUPERIOR A ± 10 % RESPECTO A LO PROGRAMADO
El porcentaje esperado se alcanzo de la mejor manera.


EVALUACION DEL INDICADOR

Se recomienda seguir trabajando de esta manera con la finalidad de dar cumplimiento de manera correcta a los indicadores.

DEPENDENCIA GENERAL: A00 DIRECCION GENERAL
DEPENDENCIA AUXILIAR: 214 Área de Patrimonio,231 Área de Coordinación Institucional



Lic Ivone Castillo



LIC. LUCERO ORTEGA GONZALEZ JEFETU LAR UIPPE



ORGANISMO DE AGUA DE ODAS: ZUMPANGO

PbRm-06b FICHA TECNICA DE SEGUIMIENTO DE INDICADORES 2024 DE GESTIÓN O ESTRATEGICO

TIPO DE FICHA: OSFEM

PILAR DE DESARROLLO / EJE TRANSVERSAL: II Eje transversal II: Gobierno Moderno, Capaz y Responsable

TEMA DE DESARROLLO: Gestión para Resultados y evaluación del desempeño.

PROGRAMA PRESUPUESTARIO: 01050206 Consolidación de la administración pública de resultados

PROYECTO PRESUPUESTARIO: 010502060301 Control del patrimonio y normalidad 010502060402 Desarrollo institucional

OBJETIVO DEL PROGRAMA PRESUPUESTARIO: Comprende el conjunto de actividades y herramientas para coadyuvar a que la actuación de los servidores públicos sea eficaz, eficiente y transparente, a fin de generar resultados con apego a los principios de legalidad, objetividad, profesionalismo, honradez, lealtad, imparcialidad, eficiencia, eficacia, equidad, transparencia, economía, integridad, que permiten la toma de decisiones sobre la apti

DEPENDENCIA GENERAL: A00 DIRECCION GENERAL

DEPENDENCIA AUXILIAR: 214 Área de Patrimonio, 231 Área de Coordinación Institucional

ESTRUCTURA DEL INDICADOR

NOMBRE DEL INDICADOR: Porcentaje de cumplimiento en la elaboración y publicación del Programa Anual en materia archivística

FÓRMULA DEL CÁLCULO: (Elaboración y publicación del Programa Anual en materia archivística / Documento programado a elaborar y publicar) \*100

INTERPRETACIÓN: Indica el porcentaje de cumplimiento en la elaboración y publicación del Programa Anual en materia archivística

DIMENSIÓN QUE ATIENDE: Eficiencia

FRECUENCIA DE MEDICIÓN: Trimestral

DESCRIPCIÓN DEL FACTOR DE COMPARACIÓN: Registros Administrativos

AMBITO GEOGRAFICO: Municipal

COBERTURA: Áreas del ODAPAZ

LINEA BASE: 0

Numero: NC 6

COMPORTAMIENTO DE LAS VARIABLES DURANTE EL TRIMESTRE: Enero-Marzo

Table with columns: VARIABLE, UNIDAD DE MEDIDA, OPERACION, META ANUAL, AVANCE TRIMESTRAL (Programado, %, Alcanzado, %), AVANCE ACUMULADO (Programado, %, Alcanzado, %)

COMPORTAMIENTO DEL INDICADOR

DESCRIPCION DE LA META ANUAL

Cumplir con el Plan solicitado

Table with columns: METAANUAL, TRIMESTRE: Enero-Marzo, AVANCE TRIMESTRAL (Programado, Alcanzado, EF%, SEMAFORO), AVANCE ACUMULADO (Programado, Alcanzado, EF%, SEMAFORO)

DESCRIPCIÓN DE RESULTADOS Y JUSTIFICACIÓN EN CASO DE VARIACIÓN SUPERIOR A ± 10 % RESPECTO A LO PROGRAMADO. El porcentaje obtenido se cumplió de manera correcta dando el seguimiento adecuado al indicador.

EVALUACION DEL INDICADOR

Se recomienda seguir trabajando de esta manera con la finalidad de dar cumplimiento de manera correcta a los indicadores.

DEPENDENCIA GENERAL: A00 DIRECCION GENERAL

DEPENDENCIA AUXILIAR: 214 Área de Patrimonio, 231 Área de Coordinación Institucional



Lic. Luis Enrique



LIC. LUCERO ORTEGA GONZALEZ titular UIPPE



ORGANISMO DE AGUA DE ODAS: ZUMPANGO

PbRm-08b FICHA TECNICA DE SEGUIMIENTO DE INDICADORES 2024 DE GESTIÓN O ESTRATEGICO

TIPO DE FICHA: OSFEM

PILAR DE DESARROLLO / EJE TRANSVERSAL: II Eje transversal II: Gobierno Moderno, Capaz y Responsable  
 TEMA DE DESARROLLO: Gestión para Resultados y evaluación del desempeño.  
 PROGRAMA PRESUPUESTARIO: 01050206 Consolidación de la administración pública de resultados  
 PROYECTO PRESUPUESTARIO: 010502060301 Control del patrimonio y normalidad 010502060402 Desarrollo institucional  
 OBJETIVO DEL PROGRAMA PRESUPUESTARIO: Comprende el conjunto de actividades y herramientas para coadyuvar a que la actuación de los servidores públicos sea eficaz, eficiente y transparente, a fin de generar resultados con apego a los principios de legalidad, objetividad, profesionalismo, honradez, lealtad, imparcialidad, eficiencia, eficacia, equidad, transparencia, economía, integridad, que permiten la toma de decisiones sobre la apli  
 DEPENDENCIA GENERAL: A00 DIRECCION GENERAL  
 DEPENDENCIA AUXILIAR: 214 Área de Patrimonio, 231 Área de Coordinación Institucional

ESTRUCTURA DEL INDICADOR

NOMBRE DEL INDICADOR: Porcentaje de supervisiones realizadas para verificar la puntualidad y asistencia de los servidores públicos.  
 FÓRMULA DEL CÁLCULO: (Supervisiones realizadas para verificar la puntualidad y asistencia de los servidores públicos/Supervisiones programadas para verificar la puntualidad y asistencia de los servidores públicos) \*100  
 INTERPRETACIÓN: Indica el porcentaje de supervisiones realizadas para verificar la puntualidad y asistencia de los servidores públicos.  
 DIMENSIÓN QUE ATIENDE: Eficiencia FRECUENCIA DE MEDICIÓN: Trimestral  
 DESCRIPCIÓN DEL FACTOR DE COMPARACIÓN: Registros Administrativos  
 AMBITO GEOGRAFICO: Municipal  
 COBERTURA: ODAPAZ  
 LINEA BASE: 0  
 Numero: NA 1.1

COMPORTAMIENTO DE LAS VARIABLES DURANTE EL TRIMESTRE: Enero-Marzo

VARIABLE	UNIDAD DE MEDIDA	OPERACION	META ANUAL	AVANCE TRIMESTRAL				AVANCE ACUMULADO			
				Programado	%	Alcanzado	%	Programado	%	Alcanzado	%
Supervisiones realizadas para verificar la puntualidad y asistencia de los servidores públicos	Supervicion	Sumable	24.00	6.00	25.00	6.00	100.00	6.00	25.00	6.00	100.00
Supervisiones programadas para verificar la puntualidad y asistencia de los servidores públicos	Supervicion	Sumable	24.00	6.00	25.00	6.00	100.00	6.00	25.00	6.00	100.00

COMPORTAMIENTO DEL INDICADOR

DESCRIPCION DE LA META ANUAL

Deterctar incidencias en los servidores publicos

META ANUAL	TRIMESTRE: Enero-Marzo							
	AVANCE TRIMESTRAL				AVANCE ACUMULADO			
	Programado	Alcanzado	EF%	SEMAFORO	Programado	Alcanzado	EF%	SEMAFORO
100.00	100.00	100.00	100.00	Verde	100.00	100.00	100.00	Verde

DESCRIPCIÓN DE RESULTADOS Y JUSTIFICACIÓN EN CASO DE VARIACIÓN SUPERIOR A ± 10 % RESPECTO A LO PROGRAMADO  
 El indicador alcanzo un porcentaje favorable.

EVALUACION DEL INDICADOR


Se recomienda seguir trabajando de esta manera con la finalidad de seguir cumpliendo con los indicadores.

DEPENDENCIA GENERAL: A00 DIRECCION GENERAL  
 DEPENDENCIA AUXILIAR: 214 Área de Patrimonio, 231 Área de Coordinación Institucional

ELABORÓ

VO. BO

LIC. LUCERO ORTEGA GONZALEZ-TITULAR HIPPE



AGUA DE ODAS: ZUMPANGO

PbRm-08b FICHA TECNICA DE SEGUIMIENTO DE INDICADORES 2024 DE GESTIÓN O ESTRATEGICO



TIPO DE FICHA: OSFEM

PILAR DE DESARROLLO / EJE TRANSVERSAL: II Eje transversal II: Gobierno Moderno, Capaz y Responsable

TEMA DE DESARROLLO: Gestión para Resultados y evaluación del desempeño.

PROGRAMA PRESUPUESTARIO: 01050206 Consolidación de la administración pública de resultados

PROYECTO PRESUPUESTARIO: 010502060301 Control del patrimonio y normatividad 010502060402 Desarrollo institucional

OBJETIVO DEL PROGRAMA PRESUPUESTARIO: Comprende el conjunto de actividades y herramientas para coadyuvar a que la actuación de los servidores públicos sea eficaz, eficiente y transparente, a fin de generar resultados con apego a los principios de legalidad, objetividad, profesionalismo, honradez, lealtad, imparcialidad, eficiencia, eficacia, equidad, transparencia, economía, integridad, que permiten la toma de decisiones sobre la apli

DEPENDENCIA GENERAL: A00 DIRECCION GENERAL

DEPENDENCIA AUXILIAR: 214 Área de Patrimonio,231 Área de Coordinación Institucional

ESTRUCTURA DEL INDICADOR

NOMBRE DEL INDICADOR: Porcentaje de recursos ejercidos en adquisiciones.

FÓRMULA DEL CÁLCULO: (Monto por concepto de adquisiciones ejercido/Monto por concepto de adquisiciones programadas)\*100

INTERPRETACIÓN: Indica el porcentaje de recursos ejercidos en adquisiciones.

DIMENSIÓN QUE ATIENDE: Eficiencia FRECUENCIA DE MEDICIÓN: Trimestral

DESCRIPCIÓN DEL FACTOR DE COMPARACIÓN: Registros Administrativos

AMBITO GEOGRAFICO: Municipal

COBERTURA: ODAPAZ

LÍNEA BASE: 0

Numero: NA 2.1

COMPORTAMIENTO DE LAS VARIABLES DURANTE EL TRIMESTRE: Enero-Marzo

VARIABLE	UNIDAD DE MEDIDA	OPERACION	META ANUAL	AVANCE TRIMESTRAL				AVANCE ACUMULADO			
				Programado	%	Alcanzado	%	Programado	%	Alcanzado	%
Monto por concepto de adquisiciones ejercido	Monto	Sumable	30,748,816.80	3,874,408.40	12.80	2,890,955.06	74.62	3,874,408.40	12.80	2,890,955.06	74.62
Monto por concepto de adquisiciones programadas	Monto	Sumable	35,594,570.00	6,797,285.00	19.10	6,797,285.00	100.00	6,797,285.00	19.10	6,797,285.00	100.00

COMPORTAMIENTO DEL INDICADOR

DESCRIPCION DE LA META ANUAL

Llevar a cabo las acciones que corresponden a el área

META ANUAL	TRIMESTRE: Enero-Marzo							
	AVANCE TRIMESTRAL				AVANCE ACUMULADO			
	Programado	Alcanzado	EF%	SEMAFORO	Programado	Alcanzado	EF%	SEMAFORO
86.39	57.00	42.53	74.61	Verde	57.00	42.53	74.61	Verde

DESCRIPCIÓN DE RESULTADOS Y JUSTIFICACIÓN EN CASO DE VARIACIÓN SUPERIOR A ± 10 % RESPECTO A LO PROGRAMADO  
El porcentaje obtenido en este indicador es favorable puesto que se ejerció menos recurso de lo programado.

EVALUACION DEL INDICADOR

Se recomienda seguir trabajando de esta manera con la finalidad de seguir cumpliendo con los indicadores de manera correcta.

DEPENDENCIA GENERAL: A00 DIRECCION GENERAL

DEPENDENCIA AUXILIAR: 214 Área de Patrimonio,231 Área de Coordinación Institucional

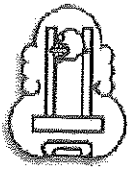
ELABORÓ

*Terminado Anika*



LIC. LUCERO ORTEGA GONZALEZ TITULAR UIPPE





AGUA DE ODAS: ZUMPANGO

PrM-08b FICHA TECNICA DE SEGUIMIENTO DE INDICADORES 2024 DE GESTIÓN O ESTRATEGICO



TIPO DE FICHA: OSFEM

PILAR DE DESARROLLO / EJE TRANSVERSAL: II Eje transversal II: Gobierno Moderno, Capaz y Responsable

TEMA DE DESARROLLO: Gestión para Resultados y evaluación del desempeño.

PROGRAMA PRESUPUESTARIO: 01050206 Consolidación de la administración pública de resultados

PROYECTO PRESUPUESTARIO: 010502060301 Control del patrimonio y normatividad

010502060402 Desarrollo institucional

OBJETIVO DEL PROGRAMA PRESUPUESTARIO: Comprende el conjunto de actividades y herramientas para coadyuvar a que la actuación de los servidores públicos sea eficaz, eficiente y transparente, a fin de generar resultados con apego a los principios de legalidad, objetividad, profesionalismo, honradez, lealtad, imparcialidad, eficiencia, eficacia, equidad, transparencia, economía, integridad, que permiten la toma de decisiones sobre la apli

DEPENDENCIA GENERAL: A00 DIRECCION GENERAL

DEPENDENCIA AUXILIAR: 214 Área de Patrimonio, 231 Área de Coordinación Institucional

ESTRUCTURA DEL INDICADOR

NOMBRE DEL INDICADOR: Tasa de variación en la distribución de insumos a las áreas administrativas para la prestación y otorgamiento de bienes y servicios

FÓRMULA DEL CÁLCULO: ((Erogaciones por concepto de insumos a las áreas administrativas para la prestación y otorgamiento de bienes y servicios en el trimestre actual/Erogaciones por concepto de insumos a las áreas administrativas para la prestación y otorgamiento de bienes y servicios en el trimestre anterior)-1)\*100

INTERPRETACIÓN: Indica la tasa de variación en la distribución de insumos a las áreas administrativas para la prestación y otorgamiento de bienes y servicios

DIMENSIÓN QUE ATIENDE: Eficiencia

FRECUENCIA DE MEDICIÓN: Trimestral

DESCRIPCIÓN DEL FACTOR DE COMPARACIÓN: Registros Administrativos

AMBITO GEOGRAFICO: Municipal

COBERTURA: ODAPAZ

LÍNEA BASE: 0

Numero: NA 2.2

COMPORTAMIENTO DE LAS VARIABLES DURANTE EL TRIMESTRE: Enero-Marzo

Table with 12 columns: VARIABLE, UNIDAD DE MEDIDA, OPERACION, META ANUAL, AVANCE TRIMESTRAL (Programado, %, Alcanzado, %), AVANCE ACUMULADO (Programado, %, Alcanzado, %). Rows show data for 'Erogaciones por concepto de insumos a las áreas administrativas para la prestación y otorgamiento de bienes y servicios en el trimestre actual' and 'Erogaciones por concepto de insumos a las áreas administrativas para la prestación y otorgamiento de bienes y servicios en el trimestre anterior'.

COMPORTAMIENTO DEL INDICADOR

DESCRIPCION DE LA META ANUAL

Dar cumplimiento oportuno logrando un 100% de lo programado

Table with 9 columns: META ANUAL, AVANCE TRIMESTRAL (Programado, Alcanzado, EF%, SEMAFORO), AVANCE ACUMULADO (Programado, Alcanzado, EF%, SEMAFORO). Values are 0.00, 0.00, 0.00, Verde, 0.00, 0.00, 0.00, Verde.

DESCRIPCIÓN DE RESULTADOS Y JUSTIFICACIÓN EN CASO DE VARIACIÓN SUPERIOR A ± 10 % RESPECTO A LO PROGRAMADO El porcentaje obtenido permite dar cumplimiento a este indicador de manera correcta.


EVALUACION DEL INDICADOR

Se recomienda seguir trabajando de esta manera con la finalidad de seguir cumpliendo con los indicadores de manera correcta.

DEPENDENCIA GENERAL: A00 DIRECCION GENERAL

DEPENDENCIA AUXILIAR: 214 Área de Patrimonio, 231 Área de Coordinación Institucional

Handwritten signature and 'ELABORÓ' text.



Handwritten signature and 'VO. BO.' text.



LIC. LUCERO ORTEGA GONZALEZ TITULAR UIPPE



ORGANISMO DE AGUA DE ODAS: ZUMPANGO

PbRm-08b FICHA TECNICA DE SEGUIMIENTO DE INDICADORES 2024 DE GESTIÓN O ESTRATEGICO

TIPO DE FICHA: OSFEM

PILAR DE DESARROLLO / EJE TRANSVERSAL: II Eje transversal II: Gobierno Moderno, Capaz y Responsable

TEMA DE DESARROLLO: Gestión para Resultados y evaluación del desempeño.

PROGRAMA PRESUPUESTARIO: 01050206 Consolidación de la administración pública de resultados

PROYECTO PRESUPUESTARIO: 010502060301 Control del patrimonio y normalidad

OBJETIVO DEL PROGRAMA PRESUPUESTARIO: Comprende el conjunto de actividades y herramientas para coadyuvar a que la actuación de los servidores públicos sea eficaz, eficiente y transparente, a fin de generar resultados con apego a los principios de legalidad, objetividad, profesionalismo, honradez, lealtad, imparcialidad, eficiencia, eficacia, equidad, transparencia, economía, integridad, que permiten la toma de decisiones sobre la epli

DEPENDENCIA GENERAL: A00 DIRECCION GENERAL

DEPENDENCIA AUXILIAR: 214 Área de Patrimonio, 231 Área de Coordinación Institucional

010502060402 Desarrollo institucional

ESTRUCTURA DEL INDICADOR

NOMBRE DEL INDICADOR: Porcentaje de bienes muebles e inmuebles inventariados.

FÓRMULA DEL CÁLCULO: (Bienes muebles e inmuebles registrados en el inventario del municipio/ Bienes muebles e inmuebles en proceso de registro en el inventario del municipio)\* 100

INTERPRETACIÓN: Indica el porcentaje de bienes muebles e inmuebles inventariados.

DIMENSIÓN QUE ATIENDE: Eficiencia

DESCRIPCIÓN DEL FACTOR DE COMPARACIÓN: Registros Administrativos

AMBITO GEOGRAFICO: Municipal

COBERTURA: ODAPAZ

LÍNEA BASE: 0

Numero: NA 3.1

FRECUENCIA DE MEDICIÓN: Trimestral

COMPORTAMIENTO DE LAS VARIABLES DURANTE EL TRIMESTRE: Enero-Marzo

VARIABLE	UNIDAD DE MEDIDA	OPERACION	META ANUAL	AVANCE TRIMESTRAL				AVANCE ACUMULADO			
				Programado	%	Alcanzado	%	Programado	%	Alcanzado	%
Bienes muebles e inmuebles registrados en el inventario del municipio	Registro	Sumable	20.00	5.00	25.00	13.00	260.00	5.00	25.00	13.00	260.00
Bienes muebles e inmuebles en proceso de registro en el inventario del municipio	Registro	Sumable	2.00	1.00	50.00	0.00	0.00	1.00	50.00	0.00	0.00

COMPORTAMIENTO DEL INDICADOR

DESCRIPCION DE LA META ANUAL

Dar cumplimiento oportuno len el registro de los bienes

META ANUAL	TRIMESTRE: Enero-Marzo							
	AVANCE TRIMESTRAL				AVANCE ACUMULADO			
	Programado	Alcanzado	EF%	SEMAFORO	Programado	Alcanzado	EF%	SEMAFORO
1,000.00	500.00	0.00	0.00	Verde	500.00	0.00	0.00	Verde

DESCRIPCIÓN DE RESULTADOS Y JUSTIFICACIÓN EN CASO DE VARIACIÓN SUPERIOR A ± 10 % RESPECTO A LO PROGRAMADO

El porcentaje esperado rebaza lo programado puesto que se adquirieron bienes debido a la demanda de las áreas.

EVALUACION DEL INDICADOR

Se recomienda empadronar todos los registros de acuerdo al trimestre para no tener bienes sin registrar

DEPENDENCIA GENERAL: A00 DIRECCION GENERAL

DEPENDENCIA AUXILIAR: 214 Área de Patrimonio, 231 Área de Coordinación Institucional

ELABORÓ

*Ivonne Delgado Gamba*

VO. BO.

*Lic. Lucero Ortega Gonzalez*

LIC. LUCERO ORTEGA GONZALEZ UNIDAD UIPE



ORGANISMO DE AGUA DE ODAS: ZUMPANGO

PbRm-08b FICHA TECNICA DE SEGUIMIENTO DE INDICADORES 2024 DE GESTIÓN O ESTRATEGICO

TIPO DE FICHA: OSFEM

PILAR DE DESARROLLO / EJE TRANSVERSAL: II Eje transversal II: Gobierno Moderno, Capaz y Responsable
TEMA DE DESARROLLO: Gestión para Resultados y evaluación del desempeño.
PROGRAMA PRESUPUESTARIO: 01050206 Consolidación de la administración pública de resultados
PROYECTO PRESUPUESTARIO: 010502060301 Control del patrimonio y normatividad

010502060402 Desarrollo institucional

OBJETIVO DEL PROGRAMA PRESUPUESTARIO: Comprende el conjunto de actividades y herramientas para coadyuvar a que la actuación de los servidores públicos sea eficaz, eficiente y transparente, a fin de generar resultados con apego a los principios de legalidad, objetividad, profesionalismo, honradez, lealtad, imparcialidad, eficiencia, eficacia, equidad, transparencia, economía, integridad, que permiten la toma de decisiones sobre la apli
DEPENDENCIA GENERAL: A00 DIRECCION GENERAL
DEPENDENCIA AUXILIAR: 214 Área de Patrimonio,231 Área de Coordinación Institucional

ESTRUCTURA DEL INDICADOR

NOMBRE DEL INDICADOR: Porcentaje de verificación al inventario patrimonial municipal
FÓRMULA DEL CÁLCULO: (Verificaciones físicas al inventario patrimonial municipal realizadas/Verificaciones físicas al inventario patrimonial municipal programadas)\*100
INTERPRETACIÓN: Indica el porcentaje de verificación al inventario patrimonial municipal
DIMENSIÓN QUE ATIENDE: Eficiencia
DESCRIPCIÓN DEL FACTOR DE COMPARACIÓN: Registros Administrativos
FRECUENCIA DE MEDICIÓN: Trimestral
AMBITO GEOGRAFICO: Municipal
COBERTURA: Área de Patrimonio del ODAPAZ
LINEA BASE: 0
Numero: NA 3.2

COMPORTAMIENTO DE LAS VARIABLES DURANTE EL TRIMESTRE: Enero-Marzo

Table with columns: VARIABLE, UNIDAD DE MEDIDA, OPERACION, META ANUAL, AVANCE TRIMESTRAL (Programado, %, Alcancado, %), AVANCE ACUMULADO (Programado, %, Alcancado, %)

COMPORTAMIENTO DEL INDICADOR

DESCRIPCION DE LA META ANUAL

realizar los levantamientos de forma oportuna

Table showing META ANUAL (100.00) and TRIMESTRE: Enero-Marzo with columns for AVANCE TRIMESTRAL and AVANCE ACUMULADO (Programado, Alcancado, EF%, SEMAFORO)

DESCRIPCIÓN DE RESULTADOS Y JUSTIFICACIÓN EN CASO DE VARIACIÓN SUPERIOR A ± 10% RESPECTO A LO PROGRAMADO
Este indicador no presenta movimientos puesto que aun no esta programado para el trimestre concluido.

EVALUACION DEL INDICADOR

Se recomienda trabajar de acuerdo a lo programado con la finalidad de dar cumplimiento a lo programado.

DEPENDENCIA GENERAL: A00 DIRECCION GENERAL
DEPENDENCIA AUXILIAR: 214 Área de Patrimonio,231 Área de Coordinación Institucional

Handwritten signature and name: Ivonne Delgado



LIC. LUCERO ORTEGA GONZALEZ TITULAR UIPPE



PbRm-08b FICHA TECNICA DE SEGUIMIENTO DE INDICADORES 2024 DE GESTIÓN O ESTRATEGICO

ORGANISMO DE AGUA DE ODAS: ZUMPANGO

TIPO DE FICHA: OSFEM

PILAR DE DESARROLLO / EJE TRANSVERSAL: II Eje transversal II: Gobierno Moderno, Capaz y Responsable
TEMA DE DESARROLLO: Gestión para Resultados y evaluación del desempeño.
PROGRAMA PRESUPUESTARIO: 01050206 Consolidación de la administración pública de resultados
PROYECTO PRESUPUESTARIO: 010502060301 Control del patrimonio y normatividad

010502060402 Desarrollo Institucional

OBJETIVO DEL PROGRAMA PRESUPUESTARIO: Comprende el conjunto de actividades y herramientas para coadyuvar a que la actuación de los servidores públicos sea eficaz, eficiente y transparente, a fin de generar resultados con apego a los principios de legalidad, objetividad, profesionalismo, honradez, lealtad, imparcialidad, eficiencia, eficacia, equidad, transparencia, economía, integridad, que permiten la toma de decisiones sobre la apli
DEPENDENCIA GENERAL: A00 DIRECCION GENERAL
DEPENDENCIA AUXILIAR: 214 Área de Patrimonio, 231 Área de Coordinación Institucional

ESTRUCTURA DEL INDICADOR

NOMBRE DEL INDICADOR: Porcentaje de trámites y servicios integrados o actualizados.
FÓRMULA DEL CÁLCULO: (Trámites y servicios integrados y/o actualizados en el catálogo/Total de trámites y servicios)\*100
INTERPRETACIÓN: Indica el porcentaje de trámites y servicios integrados o actualizados.
DIMENSIÓN QUE ATIENDE: Eficiencia
DESCRIPCIÓN DEL FACTOR DE COMPARACIÓN: Registros Administrativos
AMBITO GEOGRAFICO: Municipal
COBERTURA: Áreas del ODAPAZ
LINEA BASE: 0
Numero: NA 4.1

FRECUENCIA DE MEDICIÓN: Trimestral

COMPORTAMIENTO DE LAS VARIABLES DURANTE EL TRIMESTRE: Enero-Marzo

Table with 12 columns: VARIABLE, UNIDAD DE MEDIDA, OPERACION, META ANUAL, AVANCE TRIMESTRAL (Programado, %, Alcancado, %), AVANCE ACUMULADO (Programado, %, Alcancado, %). Rows include 'Trámites y servicios integrados y/o actualizados en el Catálogo' and 'Total de trámites y servicios'.

COMPORTAMIENTO DEL INDICADOR

DESCRIPCION DE LA META ANUAL

Dar cumplimiento oportuno logrando un 100% de lo programado

Table with 9 columns: METAANUAL, AVANCE TRIMESTRAL (Programado, Alcancado, EF%, SEMAFORO), AVANCE ACUMULADO (Programado, Alcancado, EF%, SEMAFORO). Values show 100% completion with 'Verde' status.

DESCRIPCIÓN DE RESULTADOS Y JUSTIFICACIÓN EN CASO DE VARIACIÓN SUPERIOR A ± 10 % RESPECTO A LO PROGRAMADO
El porcentaje de la actualización de los trámites y servicios se cumplió de manera correcta.


EVALUACION DEL INDICADOR

Se recomienda seguir trabajando de esta manera con la finalidad de dar cumplimiento de manera correcta a los indicadores.

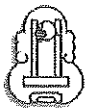
DEPENDENCIA GENERAL: A00 DIRECCION GENERAL
DEPENDENCIA AUXILIAR: 214 Área de Patrimonio, 231 Área de Coordinación Institucional



Lic Ivone Arce Comas Resillo



LIC. LUCERO ORTEGA GONZALEZ TITULAR UIPPE



PbRm-08b FICHA TECNICA DE SEGUIMIENTO DE INDICADORES 2024 DE GESTIÓN O ESTRATEGICO

ORGANISMO DE AGUA DE ODAS: ZUMPANGO

TIPO DE FICHA: OSFEM

PILAR DE DESARROLLO / EJE TRANSVERSAL: II Eje transversal II: Gobierno Moderno, Capaz y Responsable  
 TEMA DE DESARROLLO: Gestión para Resultados y evaluación del desempeño.  
 PROGRAMA PRESUPUESTARIO: 01050206 Consolidación de la administración pública de resultados  
 PROYECTO PRESUPUESTARIO: 010502060301 Control del patrimonio y normalidad

010502060402 Desarrollo institucional

OBJETIVO DEL PROGRAMA PRESUPUESTARIO: Comprende el conjunto de actividades y herramientas para coadyuvar a que la actuación de los servidores públicos sea eficaz, eficiente y transparente, a fin de generar resultados con apego a los principios de legalidad, objetividad, profesionalismo, honradez, lealtad, imparcialidad, eficiencia, eficacia, equidad, transparencia, economía, integridad, que permiten la toma de decisiones sobre la apli  
 DEPENDENCIA GENERAL: A00 DIRECCION GENERAL  
 DEPENDENCIA AUXILIAR: 214 Área de Patrimonio, 231 Área de Coordinación Institucional

ESTRUCTURA DEL INDICADOR

NOMBRE DEL INDICADOR: Porcentaje de propuestas al marco regulatorio municipal aprobadas.  
 FÓRMULA DEL CÁLCULO: (Propuestas al marco regulatorio municipal aprobadas/Propuestas al marco regulatorio municipal recibidas)\*100  
 INTERPRETACIÓN: Indica el porcentaje de propuestas al marco regulatorio municipal aprobadas.  
 DIMENSIÓN QUE ATIENDE: Eficiencia  
 DESCRIPCIÓN DEL FACTOR DE COMPARACIÓN: Registros Administrativos  
 AMBITO GEOGRAFICO: Municipal  
 COBERTURA: Áreas del ODAPAZ  
 LINEA BASE: 0  
 Número: NA 4.2

FRECUENCIA DE MEDICIÓN: Trimestral

COMPORTAMIENTO DE LAS VARIABLES DURANTE EL TRIMESTRE: Enero-Marzo

VARIABLE	UNIDAD DE MEDIDA	OPERACION	META ANUAL	AVANCE TRIMESTRAL				AVANCE ACUMULADO			
				Programado	%	Alcanzado	%	Programado	%	Alcanzado	%
Propuestas al marco regulatorio municipal aprobadas	Informe	Sumable	2.00	0.00	0.00	0.00	0.00	0.00	0.00	0.00	0.00
Propuestas al marco regulatorio municipal recibidas	Informe	Sumable	2.00	0.00	0.00	0.00	0.00	0.00	0.00	0.00	0.00

COMPORTAMIENTO DEL INDICADOR

DESCRIPCIÓN DE LA META ANUAL

Dar cumplimiento oportuno logrando un 100% de lo programado

METAANUAL	TRIMESTRE: Enero-Marzo							
	AVANCE TRIMESTRAL				AVANCE ACUMULADO			
	Programado	Alcanzado	EF%	SEMAFORO	Programado	Alcanzado	EF%	SEMAFORO
100.00	0.00	0.00	0.00	Verde	0.00	0.00	0.00	Verde

DESCRIPCIÓN DE RESULTADOS Y JUSTIFICACIÓN EN CASO DE VARIACIÓN SUPERIOR A ± 10 % RESPECTO A LO PROGRAMADO  
 Este indicador no presenta movimientos puesto que no fue programado para este trimestre.

EVALUACION DEL INDICADOR

Se recomienda trabajar de acuerdo a lo programado, esto con la finalidad de dar cumplimiento a los indicadores de manera correcta.

DEPENDENCIA GENERAL: A00 DIRECCION GENERAL  
 DEPENDENCIA AUXILIAR: 214 Área de Patrimonio, 231 Área de Coordinación Institucional



LIC. Ivone Anchi Lemus Tesillo



LIC. LUCERO ORTEGA



PbRm-08b FICHA TECNICA DE SEGUIMIENTO DE INDICADORES 2024 DE GESTIÓN O ESTRATEGICO

ORGANISMO DE AGUA DE ODAS: ZUMPANGO

TIPO DE FICHA: OSFEM

PILAR DE DESARROLLO / EJE TRANSVERSAL: II Eje transversal II: Gobierno Moderno, Capaz y Responsable  
 TEMA DE DESARROLLO: Gestión para Resultados y evaluación del desempeño.  
 PROGRAMA PRESUPUESTARIO: 01050206 Consolidación de la administración pública de resultados  
 PROYECTO PRESUPUESTARIO: 010502060301 Control del patrimonio y normalidad 010502060402 Desarrollo institucional  
 OBJETIVO DEL PROGRAMA PRESUPUESTARIO: Comprende el conjunto de actividades y herramientas para coadyuvar a que la actuación de los servidores públicos sea eficaz, eficiente y transparente, a fin de generar resultados con apego a los principios de legalidad, objetividad, profesionalismo, honradez, lealtad, imparcialidad, eficiencia, eficacia, equidad, transparencia, economía, integridad, que permiten la toma de decisiones sobre la apli  
 DEPENDENCIA GENERAL: A00 DIRECCION GENERAL  
 DEPENDENCIA AUXILIAR: 214 Área de Patrimonio, 231 Área de Coordinación Institucional

ESTRUCTURA DEL INDICADOR

NOMBRE DEL INDICADOR: Porcentaje de cumplimiento en la elaboración y publicación del Programa Anual de Mejora Regulatoria.  
 FÓRMULA DEL CÁLCULO: (Elaboración y publicación del Programa Anual de Mejora Regulatoria/ Documento programado a elaborar y publicar)\*100  
 INTERPRETACIÓN: Indica el porcentaje de cumplimiento en la elaboración y publicación del Programa Anual de Mejora Regulatoria.  
 DIMENSIÓN QUE ATIENDE: Eficiencia FRECUENCIA DE MEDICIÓN: Trimestral  
 DESCRIPCIÓN DEL FACTOR DE COMPARACIÓN: Registros Administrativos  
 AMBITO GEOGRAFICO: Municipal  
 COBERTURA: Mejora Regulatoria de ODAPAZ  
 LINEA BASE: 0  
 Numero: NA 4.3

COMPORTAMIENTO DE LAS VARIABLES DURANTE EL TRIMESTRE: Enero-Marzo

VARIABLE	UNIDAD DE MEDIDA	OPERACION	META ANUAL	AVANCE TRIMESTRAL				AVANCE ACUMULADO			
				Programado	%	Alcanzado	%	Programado	%	Alcanzado	%
Elaboración y publicación del Programa Anual de Mejora Regulatoria	Documento	Sumable	1.00	1.00	100.00	1.00	100.00	1.00	100.00	1.00	100.00
Documento programado a elaborar y publicar	Documento	Sumable	1.00	1.00	100.00	1.00	100.00	1.00	100.00	1.00	100.00

COMPORTAMIENTO DEL INDICADOR

DESCRIPCION DE LA META ANUAL

Dar cumplimiento oportuno logrando un 100% de lo programado

META ANUAL	TRIMESTRE: Enero-Marzo							
	AVANCE TRIMESTRAL				AVANCE ACUMULADO			
	Programado	Alcanzado	EF%	SEMAFORO	Programado	Alcanzado	EF%	SEMAFORO
100.00	100.00	100.00	100.00	Verde	100.00	100.00	100.00	Verde

DESCRIPCIÓN DE RESULTADOS Y JUSTIFICACIÓN EN CASO DE VARIACIÓN SUPERIOR A ± 10 % RESPECTO A LO PROGRAMADO  
 El porcentaje alcanzado cumple con lo programado, lo cual permite dar el seguimiento correcto a este indicador.


EVALUACION DEL INDICADOR

Se recomienda seguir trabajando de esta manera con la finalidad de dar cumplimiento de manera correcta a los indicadores.

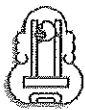
DEPENDENCIA GENERAL: A00 DIRECCION GENERAL  
 DEPENDENCIA AUXILIAR: 214 Área de Patrimonio, 231 Área de Coordinación Institucional



Lic Ivone Anshí Lemus Tesillo



LIC. LUCERO ORTEGA GONZALEZ TITULAR DIPE



PbRm-08b FICHA TECNICA DE SEGUIMIENTO DE INDICADORES 2024 DE GESTIÓN O ESTRATEGICO

ORGANISMO DE AGUA DE ODAS: ZUMPANGO

TIPO DE FICHA: OSFEM

PILAR DE DESARROLLO / EJE TRANSVERSAL: II Eje transversal II: Gobierno Moderno, Capaz y Responsable  
 TEMA DE DESARROLLO: Gestión para Resultados y evaluación del desempeño.  
 PROGRAMA PRESUPUESTARIO: 01050206 Consolidación de la administración pública de resultados  
 PROYECTO PRESUPUESTARIO: 010502060301 Control del patrimonio y normatividad 010502060402 Desarrollo institucional  
 OBJETIVO DEL PROGRAMA PRESUPUESTARIO: Comprende el conjunto de actividades y herramientas para coadyuvar a que la actuación de los servidores públicos sea eficaz, eficiente y transparente, a fin de generar resultados con apego a los principios de legalidad, objetividad, profesionalismo, honradez, lealtad, imparcialidad, eficiencia, eficacia, equidad, transparencia, economía, integridad, que permitan la toma de decisiones sobre la apfi  
 DEPENDENCIA GENERAL: A00 DIRECCION GENERAL  
 DEPENDENCIA AUXILIAR: 214 Área de Patrimonio, 231 Área de Coordinación Institucional

ESTRUCTURA DEL INDICADOR

NOMBRE DEL INDICADOR: Porcentaje de sesiones de la Comisión Municipal de Mejora Regulatoria realizadas.  
 FÓRMULA DEL CÁLCULO: (Número de Sesiones de la Comisión Municipal de Mejora Regulatoria realizadas/Número de Comisión Municipal de mejora Regulatoria programadas)\*100  
 INTERPRETACIÓN:  
 DIMENSIÓN QUE ATIENDE: Eficiencia FRECUENCIA DE MEDICIÓN: Trimestral  
 DESCRIPCIÓN DEL FACTOR DE COMPARACIÓN:  
 AMBITO GEOGRAFICO:  
 COBERTURA:  
 LINEA BASE  
 Numero: NA 4.4 No aplica

COMPORTAMIENTO DE LAS VARIABLES DURANTE EL TRIMESTRE: Enero-Marzo

VARIABLE	UNIDAD DE MEDIDA	OPERACION	META ANUAL	AVANCE TRIMESTRAL				AVANCE ACUMULADO			
				Programado	%	Alcanzado	%	Programado	%	Alcanzado	%
Número de Sesiones de la Comisión Municipal de Mejora Regulatoria realizadas			0.00	0.00	0.00	0.00	0.00	0.00	0.00	0.00	0.00
Número de Comisión Municipal de mejora Regulatoria programadas			0.00	0.00	0.00	0.00	0.00	0.00	0.00	0.00	0.00

COMPORTAMIENTO DEL INDICADOR

DESCRIPCION DE LA META ANUAL

META ANUAL	TRIMESTRE: Enero-Marzo							
	AVANCE TRIMESTRAL				AVANCE ACUMULADO			
	Programado	Alcanzado	EF%	SEMAFORO	Programado	Alcanzado	EF%	SEMAFORO
0.00	0.00	0.00	0.00		0.00	0.00	0.00	

DESCRIPCIÓN DE RESULTADOS Y JUSTIFICACIÓN EN CASO DE VARIACIÓN SUPERIOR A ± 10 % RESPECTO A LO PROGRAMADO

EVALUACION DEL INDICADOR

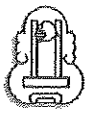
DEPENDENCIA GENERAL: A00 DIRECCION GENERAL  
 DEPENDENCIA AUXILIAR: 214 Área de Patrimonio, 231 Área de Coordinación Institucional



Lic Ivone Anahi Lemus Tesillo



LIC. LUCERO ORTEGA GONZALEZ TITULAR UIPE



PbRm-08b FICHA TECNICA DE SEGUIMIENTO DE INDICADORES 2024 DE GESTIÓN O ESTRATEGICO

ORGANISMO DE AGUA DE ODAS: ZUMPANGO

TIPO DE FICHA: OSFEM

PILAR DE DESARROLLO / EJE TRANSVERSAL: II Eje transversal II: Gobierno Moderno, Capaz y Responsable

TEMA DE DESARROLLO: Gestión para Resultados y evaluación del desempeño.

PROGRAMA PRESUPUESTARIO: 01050206 Consolidación de la administración pública de resultados

PROYECTO PRESUPUESTARIO: 010502060301 Control del patrimonio y normatividad 010502060402 Desarrollo institucional

OBJETIVO DEL PROGRAMA PRESUPUESTARIO: Comprende el conjunto de actividades y herramientas para coadyuvar a que la actuación de los servidores públicos sea eficaz, eficiente y transparente, a fin de generar resultados con apego a los principios de legalidad, objetividad, profesionalismo, honradez, lealtad, imparcialidad, eficiencia, eficacia, equidad, transparencia, economía, integridad, que permiten la toma de decisiones sobre la apli

DEPENDENCIA GENERAL: A00 DIRECCION GENERAL

DEPENDENCIA AUXILIAR: 214 Área de Patrimonio, 231 Área de Coordinación Institucional

ESTRUCTURA DEL INDICADOR

NOMBRE DEL INDICADOR: Porcentaje de avance en el cumplimiento de las sesiones de consejo del Organismo Operador de Agua

FÓRMULA DEL CÁLCULO: (Sesiones de Consejos Directivo del Organismo Operador de Agua realizadas / Sesiones de Consejos Directivo programadas) \* 100

INTERPRETACIÓN: Indica el porcentaje de avance en el cumplimiento de las sesiones de consejo del Organismo Operador de Agua

DIMENSIÓN QUE ATIENDE: Eficiencia FRECUENCIA DE MEDICIÓN: Trimestral

DESCRIPCIÓN DEL FACTOR DE COMPARACIÓN: Registros Administrativos

AMBITO GEOGRAFICO: Municipal

COBERTURA: ODAPAZ

LINEA BASE: 0

Numero: NA 5.1

COMPORTAMIENTO DE LAS VARIABLES DURANTE EL TRIMESTRE: Enero-Marzo

VARIABLE	UNIDAD DE MEDIDA	OPERACION	META ANUAL	AVANCE TRIMESTRAL				AVANCE ACUMULADO			
				Programado	%	Alcanzado	%	Programado	%	Alcanzado	%
Sesiones de Consejos Directivo del Organismo Operador de Agua realizadas	Acta	Sumable	6.00	1.00	16.67	2.00	200.00	1.00	16.67	2.00	200.00
Sesiones de Consejos Directivo programadas	Acta	Sumable	6.00	1.00	16.67	1.00	100.00	1.00	16.67	1.00	100.00

COMPORTAMIENTO DEL INDICADOR

DESCRIPCION DE LA META ANUAL

Dar cumplimiento oportuno logrando un 100% de lo programado

META ANUAL	TRIMESTRE: Enero-Marzo							
	AVANCE TRIMESTRAL				AVANCE ACUMULADO			
	Programado	Alcanzado	EF%	SEMAFORO	Programado	Alcanzado	EF%	SEMAFORO
100.00	100.00	200.00	200.00	Verde	100.00	200.00	200.00	Verde

DESCRIPCIÓN DE RESULTADOS Y JUSTIFICACIÓN EN CASO DE VARIACIÓN SUPERIOR A ±10 % RESPECTO A LO PROGRAMADO El porcentaje de este indicador se cumplió de manera correcta.

EVALUACION DEL INDICADOR

Se recomienda seguir trabajando de esta manera con la finalidad de dar cumplimiento de manera correcta en las actividades.

DEPENDENCIA GENERAL: A00 DIRECCION GENERAL

DEPENDENCIA AUXILIAR: 214 Área de Patrimonio, 231 Área de Coordinación Institucional



ELABORO: Marcela Carrasco



LIC. LUCERO ORTEGA GONZALEZ TITULAR UIPPE





PbRm-08b FICHA TECNICA DE SEGUIMIENTO DE INDICADORES 2024 DE GESTIÓN O ESTRATEGICO

ORGANISMO DE AGUA DE ODAS: ZUMPANGO

TIPO DE FICHA: OSFEM

PILAR DE DESARROLLO / EJE TRANSVERSAL: II Eje transversal II: Gobierno Moderno, Capaz y Responsable
TEMA DE DESARROLLO: Gestión para Resultados y evaluación del desempeño.
PROGRAMA PRESUPUESTARIO: 01050206 Consolidación de la administración pública de resultados
PROYECTO PRESUPUESTARIO: 010502060301 Control del patrimonio y normalividad 010502060402 Desarrollo institucional
OBJETIVO DEL PROGRAMA PRESUPUESTARIO: Comprende el conjunto de actividades y herramientas para coadyuvar a que la actuación de los servidores públicos sea eficaz, eficiente y transparente, a fin de generar resultados con apego a los principios de legalidad, objetividad, profesionalismo, honradez, lealtad, imparcialidad, eficiencia, eficacia, equidad, transparencia, economía, integridad, que permiten la toma de decisiones sobre la apli
DEPENDENCIA GENERAL: A00 DIRECCION GENERAL
DEPENDENCIA AUXILIAR: 214 Área de Patrimonio,231 Área de Coordinación Institucional

ESTRUCTURA DEL INDICADOR

NOMBRE DEL INDICADOR: Porcentaje de avance de las actividades realizadas por las dependencias generales del Organismo Operador de Agua
FÓRMULA DEL CÁLCULO: (Reportes de actividades realizadas por las dependencias generales del Organismo Operador de Agua / Reportes de actividades de las dependencias generales del Organismo Operador de Agua programadas) \*100
INTERPRETACIÓN: Indica el porcentaje de avance de las actividades realizadas por las dependencias generales del Organismo Operador de Agua
DIMENSIÓN QUE ATIENDE: Eficiencia FRECUENCIA DE MEDICIÓN: Trimestral
DESCRIPCIÓN DEL FACTOR DE COMPARACIÓN: Registros Administrativos
AMBITO GEOGRAFICO: Municipal
COBERTURA: ODAPAZ
LINEA BASE: 0
Numero: NA 5.2

COMPORTAMIENTO DE LAS VARIABLES DURANTE EL TRIMESTRE: Enero-Marzo

Table with 12 columns: VARIABLE, UNIDAD DE MEDIDA, OPERACION, META ANUAL, AVANCE TRIMESTRAL (Programado, %, Alcancado, %), AVANCE ACUMULADO (Programado, %, Alcancado, %). Rows include 'Reportes de actividades realizadas por las dependencias generales del Organismo Operador de Agua'.

COMPORTAMIENTO DEL INDICADOR

DESCRIPCION DE LA META ANUAL

Dar cumplimiento oportuno logrando un 100% de lo programado

Table with 10 columns: META ANUAL, TRIMESTRE: Enero-Marzo, AVANCE TRIMESTRAL (Programado, Alcancado, EF%, SEMAFORO), AVANCE ACUMULADO (Programado, Alcancado, EF%, SEMAFORO). Values: 100.00, 0.00, 0.00, 0.00, Verde, 0.00, 0.00, 0.00, Verde.

DESCRIPCIÓN DE RESULTADOS Y JUSTIFICACIÓN EN CASO DE VARIACIÓN SUPERIOR A ± 10 % RESPECTO A LO PROGRAMADO
Este indicador no presenta movimientos puesto que no fue programado

EVALUACION DEL INDICADOR

Se recomienda seguir trabajando de esa manera con la finalidad de dar cumplimiento de manera oportuna a los indicadores

DEPENDENCIA GENERAL: A00 DIRECCION GENERAL
DEPENDENCIA AUXILIAR: 214 Área de Patrimonio,231 Área de Coordinación Institucional



ELABORO

Marcela Casanova



VO BO

LIC. LUCERO ORTEGA GONZALEZ 2022-2024



PbRm-08b FICHA TECNICA DE SEGUIMIENTO DE INDICADORES 2024 DE GESTIÓN O ESTRATEGICO

ORGANISMO DE AGUA DE ODAS: ZUMPANGO

TIPO DE FICHA: OSFEM

PILAR DE DESARROLLO / EJE TRANSVERSAL: II Eje transversal II: Gobierno Moderno, Capaz y Responsable
TEMA DE DESARROLLO: Gestión para Resultados y evaluación del desempeño.
PROGRAMA PRESUPUESTARIO: 01050206 Consolidación de la administración pública de resultados
PROYECTO PRESUPUESTARIO: 010502060301 Control del patrimonio y normatividad
OBJETIVO DEL PROGRAMA PRESUPUESTARIO: Comprende el conjunto de actividades y herramientas para coadyuvar a que la actuación de los servidores públicos sea eficaz, eficiente y transparente, a fin de generar resultados con apego a los principios de legalidad, objetividad, profesionalismo, honradez, lealtad, imparcialidad, eficiencia, eficacia, equidad, transparencia, economía, integridad, que permiten la toma de decisiones sobre la apli
DEPENDENCIA GENERAL: A00 DIRECCION GENERAL
DEPENDENCIA AUXILIAR: 214 Área de Patrimonio,231 Área de Coordinación Institucional

010502060402 Desarrollo institucional

ESTRUCTURA DEL INDICADOR

NOMBRE DEL INDICADOR: Porcentaje de asesorías en materia archivística otorgadas
FÓRMULA DEL CÁLCULO: (Asesorías otorgadas en materia archivística / Asesorías programadas en materia archivística)\*100
INTERPRETACIÓN: Indica el porcentaje de asesorías en materia archivística otorgadas
DIMENSIÓN QUE ATIENDE: Eficiencia
DESCRIPCIÓN DEL FACTOR DE COMPARACIÓN: Registros Administrativos
AMBITO GEOGRAFICO: Municipal
COBERTURA: ODAPAZ
LINEA BASE: 0
Numero: NA 6.1

FRECUENCIA DE MEDICIÓN: Trimestral

COMPORTAMIENTO DE LAS VARIABLES DURANTE EL TRIMESTRE: Enero-Marzo

Table with 12 columns: VARIABLE, UNIDAD DE MEDIDA, OPERACION, META ANUAL, AVANCE TRIMESTRAL (Programado, %), AVANCE ACUMULADO (Programado, %). Rows include Asesorías otorgadas and Asesorías programadas en materia archivística.

COMPORTAMIENTO DEL INDICADOR

DESCRIPCION DE LA METAANUAL

Impartir capacitaciones a los SP para que cumplan con lo solicitado de manera correcta

Table with 9 columns: METAANUAL, AVANCE TRIMESTRAL (Programado, Alcanzado, EF%, SEMAFORO), AVANCE ACUMULADO (Programado, Alcanzado, EF%, SEMAFORO). Values show 100.00 for all metrics and VERDE for semaphores.

DESCRIPCIÓN DE RESULTADOS Y JUSTIFICACIÓN EN CASO DE VARIACIÓN SUPERIOR A ±10 % RESPECTO A LO PROGRAMADO
El indicador alcanzó un porcentaje favorable.

EVALUACION DEL INDICADOR

Se recomienda seguir trabajando de esta manera con la finalidad de dar cumplimiento de manera correcta a los indicadores.

DEPENDENCIA GENERAL: A00 DIRECCION GENERAL
DEPENDENCIA AUXILIAR: 214 Área de Patrimonio,231 Área de Coordinación Institucional





ORGANISMO DE AGUA DE ODAS: ZUMPANGO

PbRm-08b FICHA TECNICA DE SEGUIMIENTO DE INDICADORES 2024 DE GESTIÓN O ESTRATEGICO

TIPO DE FICHA: OSFEM

PILAR DE DESARROLLO / EJE TRANSVERSAL: II Eje transversal II: Gobierno Moderno, Capaz y Responsable

TEMA DE DESARROLLO: Gestión para Resultados y evaluación del desempeño.

PROGRAMA PRESUPUESTARIO: 01050206 Consolidación de la administración pública de resultados

PROYECTO PRESUPUESTARIO: 010502060301 Control del patrimonio y normalidad

OBJETIVO DEL PROGRAMA PRESUPUESTARIO: Comprende el conjunto de actividades y herramientas para coadyuvar a que la actuación de los servidores públicos sea eficaz, eficiente y transparente, a fin de generar resultados con apego a los principios de legalidad, objetividad, profesionalismo, honradez, lealtad, imparcialidad, eficiencia, eficacia, equidad, transparencia, economía, integridad, que permiten la toma de decisiones sobre la apli

DEPENDENCIA GENERAL: A00 DIRECCION GENERAL

DEPENDENCIA AUXILIAR: 214 Área de Patrimonio, 231 Área de Coordinación Institucional

010502060402 Desarrollo institucional

ESTRUCTURA DEL INDICADOR

NOMBRE DEL INDICADOR: Porcentaje de actualización de los instrumentos de control y consulta archivísticos

FÓRMULA DEL CÁLCULO:  $(\text{Instrumentos de control y consulta archivísticos actualizados} / \text{Total de instrumentos de control y consulta archivísticos}) * 100$

INTERPRETACIÓN: Indica el porcentaje de actualización de los instrumentos de control y consulta archivísticos

DIMENSIÓN QUE ATIENDE: Eficiencia

DESCRIPCIÓN DEL FACTOR DE COMPARACIÓN: Registros Administrativos

AMBITO GEOGRAFICO: Municipal

COBERTURA: ODAPAZ

LINEA BASE: 0

Numero: NA 6.2

FRECUENCIA DE MEDICIÓN: Trimestral

COMPORTAMIENTO DE LAS VARIABLES DURANTE EL TRIMESTRE: Enero-Marzo

VARIABLE	UNIDAD DE MEDIDA	OPERACION	META ANUAL	AVANCE TRIMESTRAL				AVANCE ACUMULADO			
				Programado	%	Alcanzado	%	Programado	%	Alcanzado	%
Instrumentos de control y consulta archivísticos actualizados	Documento	Sumable	16.00	4.00	25.00	4.00	100.00	4.00	25.00	4.00	100.00
Total de instrumentos de control y consulta archivísticos	Documento	Sumable	16.00	4.00	25.00	4.00	100.00	4.00	25.00	4.00	100.00

COMPORTAMIENTO DEL INDICADOR

DESCRIPCION DE LA META ANUAL

Dar cumplimiento oportuno logrando un 100% de lo programado

META ANUAL	TRIMESTRE: Enero-Marzo							
	AVANCE TRIMESTRAL				AVANCE ACUMULADO			
	Programado	Alcanzado	EF%	SEMAFORO	Programado	Alcanzado	EF%	SEMAFORO
100.00	100.00	100.00	100.00	VERDE	100.00	100.00	100.00	VERDE

DESCRIPCIÓN DE RESULTADOS Y JUSTIFICACIÓN EN CASO DE VARIACIÓN SUPERIOR A ± 10 % RESPECTO A LO PROGRAMADO  
El indicador alcanza un porcentaje favorable.

EVALUACION DEL INDICADOR


Se recomienda seguir trabajando de esta manera con la finalidad de dar cumplimiento de manera correcta a los indicadores.

DEPENDENCIA GENERAL: A00 DIRECCION GENERAL

DEPENDENCIA AUXILIAR: 214 Área de Patrimonio, 231 Área de Coordinación Institucional



Lic. Luis Enrique Zamora Nobles



LIC. LUCERO ORTEGA GONZALEZ TITULAR JIPPE ZUMPANGO 2022-2024



ORGANISMO DE AGUA DE ODAS: ZUMPANGO

PbRm-08b FICHA TECNICA DE SEGUIMIENTO DE INDICADORES 2024 DE GESTIÓN O ESTRATEGICO

TIPO DE FICHA: OSFEM

PILAR DE DESARROLLO / EJE TRANSVERSAL: II Eje transversal II: Gobierno Moderno, Capaz y Responsable

TEMA DE DESARROLLO: Comunicación y diálogo con la ciudadanía como elemento clave de gobernabilidad .

PROGRAMA PRESUPUESTARIO: 01080301 Comunicación pública y fortalecimiento Informativo

PROYECTO PRESUPUESTARIO: 0108030103 Difusión y comunicación institucional

OBJETIVO DEL PROGRAMA PRESUPUESTARIO: Difundir los valores y principios de gobierno, promoviendo la cultura de la información transparente y corresponsable entre gobierno, medios y sectores sociales, con pleno respeto a la libertad de expresión y mantener informada a la sociedad sobre las acciones gubernamentales, convocando su participación en asuntos de interés público.

DEPENDENCIA GENERAL: A00 DIRECCION GENERAL

DEPENDENCIA AUXILIAR: 232 Área de Difusión Social

ESTRUCTURA DEL INDICADOR

NOMBRE DEL INDICADOR: Porcentaje de eventos celebrados para la difusión del cumplimiento del Plan de Desarrollo Municipal.

FÓRMULA DEL CÁLCULO:  $(\text{Eventos celebrados para la difusión del cumplimiento del Plan de Desarrollo Municipal} / \text{Eventos programados para la difusión del cumplimiento del Plan de Desarrollo Municipal}) * 100$

INTERPRETACIÓN:

DIMENSIÓN QUE ATIENDE: Eficiencia

DESCRIPCIÓN DEL FACTOR DE COMPARACIÓN:

AMBITO GEOGRAFICO:

COBERTURA:

LINEA BASE

Numero: NA 1.1 No aplica

FRECUENCIA DE MEDICIÓN: Trimestral

COMPORTAMIENTO DE LAS VARIABLES DURANTE EL TRIMESTRE: Enero-Marzo

VARIABLE	UNIDAD DE MEDIDA	OPERACION	META ANUAL	AVANCE TRIMESTRAL				AVANCE ACUMULADO			
				Programado	%	Alcanzado	%	Programado	%	Alcanzado	%
Eventos celebrados para la difusión del cumplimiento del Plan de Desarrollo Municipal			0.00	0.00	0.00	0.00	0.00	0.00	0.00	0.00	0.00
Eventos programados para la difusión del cumplimiento del Plan de Desarrollo Municipal			0.00	0.00	0.00	0.00	0.00	0.00	0.00	0.00	0.00

COMPORTAMIENTO DEL INDICADOR

DESCRIPCION DE LA META ANUAL

METAANUAL	TRIMESTRE: Enero-Marzo							
	AVANCE TRIMESTRAL				AVANCE ACUMULADO			
	Programado	Alcanzado	EF%	SEMAFORO	Programado	Alcanzado	EF%	SEMAFORO
0.00	0.00	0.00	0.00		0.00	0.00	0.00	

DESCRIPCIÓN DE RESULTADOS Y JUSTIFICACIÓN EN CASO DE VARIACIÓN SUPERIOR A ± 10 % RESPECTO A LO PROGRAMADO

EVALUACION DEL INDICADOR

DEPENDENCIA GENERAL: A00 DIRECCION GENERAL

DEPENDENCIA AUXILIAR: 232 Área de Difusión Social

LIC. CECILIA YISELT CONTRERAS Z. ENLACE UIPPE



VO. BO.



LIC. LUCERO ORTEGA GONZALEZ TITULAR UIPPE



PbRm-08b FICHA TECNICA DE SEGUIMIENTO DE INDICADORES 2024 DE GESTIÓN O ESTRATEGICO

ORGANISMO DE AGUA DE ODAS: ZUMPANGO

TIPO DE FICHA: OSFEM

PILAR DE DESARROLLO / EJE TRANSVERSAL: II Eje transversal II: Gobierno Moderno, Capaz y Responsable
TEMA DE DESARROLLO: Comunicación y diálogo con la ciudadanía como elemento clave de gobernabilidad.
PROGRAMA PRESUPUESTARIO: 01080301 Comunicación pública y fortalecimiento informativo
PROYECTO PRESUPUESTARIO: 0108030103 Difusión y comunicación institucional
OBJETIVO DEL PROGRAMA PRESUPUESTARIO: Difundir los valores y principios de gobierno, promoviendo la cultura de la información transparente y corresponsable entre gobierno, medios y sectores sociales, con pleno respeto a la libertad de expresión y mantener informada a la sociedad sobre las acciones gubernamentales, convocando su participación en asuntos de interés público.
DEPENDENCIA GENERAL: A00 DIRECCION GENERAL
DEPENDENCIA AUXILIAR: 232 Área de Difusión Social

ESTRUCTURA DEL INDICADOR

NOMBRE DEL INDICADOR: Porcentaje de asistentes registrados en los eventos de difusión para dar a conocer el Informe de Gobierno.
FÓRMULA DEL CÁLCULO: (Asistentes registrados en los eventos de difusión para dar a conocer el Informe de Gobierno/Asistencia esperada a recibir en los eventos de difusión para dar a conocer el Informe de Gobierno)\*100
INTERPRETACIÓN:
DIMENSIÓN QUE ATIENDE: Eficiencia FRECUENCIA DE MEDICIÓN: Trimestral
DESCRIPCIÓN DEL FACTOR DE COMPARACIÓN:
AMBITO GEOGRAFICO:
COBERTURA:
LINEA BASE
Numero: NA 1.2 No aplica

COMPORTAMIENTO DE LAS VARIABLES DURANTE EL TRIMESTRE: Enero-Marzo

Table with columns: VARIABLE, UNIDAD DE MEDIDA, OPERACION, META ANUAL, AVANCE TRIMESTRAL (Programado, %, Alcanzado, %), AVANCE ACUMULADO (Programado, %, Alcanzado, %). Rows include 'Asistentes registrados en los eventos de difusión para dar a conocer el Informe de Gobierno' and 'Asistencia esperada a recibir en los eventos de difusión para dar a conocer el Informe de Gobierno'.

COMPORTAMIENTO DEL INDICADOR

DESCRIPCION DE LA META ANUAL

Table with columns: META ANUAL, TRIMESTRE: Enero-Marzo, AVANCE TRIMESTRAL (Programado, Alcanzado, EF%, SEMAFORO), AVANCE ACUMULADO (Programado, Alcanzado, EF%, SEMAFORO). Values are 0.00 for all metrics.

DESCRIPCIÓN DE RESULTADOS Y JUSTIFICACIÓN EN CASO DE VARIACIÓN SUPERIOR A ± 10 % RESPECTO A LO PROGRAMADO

EVALUACION DEL INDICADOR

DEPENDENCIA GENERAL: A00 DIRECCION GENERAL
DEPENDENCIA AUXILIAR: 232 Área de Difusión Social



LIC. LUCERO ORTEGA GONZALEZ TITULAR UIPPE



PbRm-08b FICHA TECNICA DE SEGUIMIENTO DE INDICADORES 2024 DE GESTIÓN O ESTRATEGICO

ORGANISMO DE AGUA DE ODAS: ZUMPANGO

TIPO DE FICHA: OSFEM

PILAR DE DESARROLLO / EJE TRANSVERSAL: II Eje transversal II: Gobierno Moderno, Capaz y Responsable
TEMA DE DESARROLLO: Comunicación y diálogo con la ciudadanía como elemento clave de gobernabilidad.
PROGRAMA PRESUPUESTARIO: 01080301 Comunicación pública y fortalecimiento informativo
PROYECTO PRESUPUESTARIO: 010803010103 Difusión y comunicación institucional
OBJETIVO DEL PROGRAMA PRESUPUESTARIO: Difundir los valores y principios de gobierno, promoviendo la cultura de la información transparente y corresponsable entre gobierno, medios y sectores sociales, con pleno respeto a la libertad de expresión y mantener informada a la sociedad sobre las acciones gubernamentales, convocando su participación en asuntos de interés público.
DEPENDENCIA GENERAL: A00 DIRECCION GENERAL
DEPENDENCIA AUXILIAR: 232 Área de Difusión Social

ESTRUCTURA DEL INDICADOR

NOMBRE DEL INDICADOR: Porcentaje de cumplimiento en la distribución de boletines informativos.
FÓRMULA DEL CÁLCULO: (Boletines informativos difundidos/Boletines informativos programados para difusión)\*100
INTERPRETACIÓN: Indica el porcentaje de cumplimiento en la distribución de boletines informativos.
DIMENSIÓN QUE ATIENDE: Eficiencia
DESCRIPCIÓN DEL FACTOR DE COMPARACIÓN: Registros Administrativos
AMBITO GEOGRAFICO: Municipal
COBERTURA: Toda la Población
LINEA BASE: 0
Numero: NA 2.1

COMPORTAMIENTO DE LAS VARIABLES DURANTE EL TRIMESTRE: Enero-Marzo

Table with 12 columns: VARIABLE, UNIDAD DE MEDIDA, OPERACION, META ANUAL, AVANCE TRIMESTRAL (Programado, %, Alcanzado, %), AVANCE ACUMULADO (Programado, %, Alcanzado, %). Rows include 'Boletines informativos difundidos' and 'boletines Informativos programados para difusión'.

COMPORTAMIENTO DEL INDICADOR

DESCRIPCION DE LA META ANUAL

Impartir boletines con información reelevante

Table with 9 columns: META ANUAL, AVANCE TRIMESTRAL (Programado, Alcanzado, EF%, SEMAFORO), AVANCE ACUMULADO (Programado, Alcanzado, EF%, SEMAFORO). Row shows 100.00 for both trimester and cumulative.

DESCRIPCIÓN DE RESULTADOS Y JUSTIFICACIÓN EN CASO DE VARIACIÓN SUPERIOR A ± 10 % RESPECTO A LO PROGRAMADO
El porcentaje esperaron de los boletines difundidos se cumplió de manera correcta.

EVALUACION DEL INDICADOR

Se recomienda seguir trabajando de esta manera, con la finalidad de seguir dando cumplimiento de manera correcta a los indicadores.

DEPENDENCIA GENERAL: A00 DIRECCION GENERAL
DEPENDENCIA AUXILIAR: 232 Área de Difusión Social



LIC. LUCERO ORTEGA GONZALEZ TITULAR UIPE



PbRm-08b FICHA TECNICA DE SEGUIMIENTO DE INDICADORES 2024 DE GESTIÓN O ESTRATEGICO

ORGANISMO DE AGUA DE ODAS: ZUMPANGO

TIPO DE FICHA: OSFEM

PILAR DE DESARROLLO / EJE TRANSVERSAL: II Eje transversal II: Gobierno Moderno, Capaz y Responsable
TEMA DE DESARROLLO: Comunicación y diálogo con la ciudadanía como elemento clave de gobernabilidad.
PROGRAMA PRESUPUESTARIO: 01080301 Comunicación pública y fortalecimiento informativo
PROYECTO PRESUPUESTARIO: 0108030103 Difusión y comunicación institucional
OBJETIVO DEL PROGRAMA PRESUPUESTARIO: Difundir los valores y principios de gobierno, promoviendo la cultura de la información transparente y corresponsable entre gobierno, medios y sectores sociales, con pleno respeto a la libertad de expresión y mantener informada a la sociedad sobre las acciones gubernamentales, convocando su participación en asuntos de interés público.
DEPENDENCIA GENERAL: A00 DIRECCION GENERAL
DEPENDENCIA AUXILIAR: 232 Área de Difusión Social

ESTRUCTURA DEL INDICADOR

NOMBRE DEL INDICADOR: Porcentaje de spots informativos difundidos.
FÓRMULA DEL CÁLCULO: (Spots informativos difundidos/Spots informativos para difusión programados)\* 100
INTERPRETACIÓN: indica el porcentaje de spots informativos difundidos.
DIMENSIÓN QUE ATIENDE: Eficiencia
DESCRIPCIÓN DEL FACTOR DE COMPARACIÓN: Registros Administrativos
AMBITO GEOGRAFICO: Municipal
COBERTURA: Toda la Población
LINEA BASE: 0
Número: NA 2.2

FRECUENCIA DE MEDICIÓN: Trimestral

COMPORTAMIENTO DE LAS VARIABLES DURANTE EL TRIMESTRE: Enero-Marzo

Table with 12 columns: VARIABLE, UNIDAD DE MEDIDA, OPERACION, META ANUAL, AVANCE TRIMESTRAL (Programado, %, Alcanzado, %), AVANCE ACUMULADO (Programado, %, Alcanzado, %). Rows include Spots informativos difundidos and Spots informativos para difusión programados.

COMPORTAMIENTO DEL INDICADOR

DESCRIPCIÓN DE LA META ANUAL

Difundir Spots con información relevante

Table with 9 columns: META ANUAL, TRIMESTRE: Enero-Marzo, AVANCE TRIMESTRAL (Programado, Alcanzado, EF%, SEMAFORO), AVANCE ACUMULADO (Programado, Alcanzado, EF%, SEMAFORO). Row shows 100.00 for both trimester and cumulative, with a 'Verde' status.

DESCRIPCIÓN DE RESULTADOS Y JUSTIFICACIÓN EN CASO DE VARIACIÓN SUPERIOR A ± 10 % RESPECTO A LO PROGRAMADO
El porcentaje de los Spots informativos se cumplió de manera correcta.

EVALUACION DEL INDICADOR

Se recomienda seguir trabajando de esta manera, con la finalidad de seguir dando cumplimiento de manera correcta a los indicadores.

DEPENDENCIA GENERAL: A00 DIRECCION GENERAL
DEPENDENCIA AUXILIAR: 232 Área de Difusión Social

LIC. CECILIA YISELT CONTRERAS ZENLAC



LIC. LUCERO ORTIZ GONZALEZ





PbRm-08b FICHA TECNICA DE SEGUIMIENTO DE INDICADORES 2024 DE GESTIÓN O ESTRATEGICO

ORGANISMO DE AGUA DE ODAS: ZUMPANGO

TIPO DE FICHA: OSFEM

PILAR DE DESARROLLO / EJE TRANSVERSAL: Eje transversal II: Gobierno Moderno, Capaz y Responsable
TEMA DE DESARROLLO: Comunicación y diálogo con la ciudadanía como elemento clave de gobernabilidad.
PROGRAMA PRESUPUESTARIO: 01080301 Comunicación pública y fortalecimiento informativo
PROYECTO PRESUPUESTARIO: 010803010103 Difusión y comunicación Institucional
OBJETIVO DEL PROGRAMA PRESUPUESTARIO: Difundir los valores y principios de gobierno, promoviendo la cultura de la información transparente y corresponsable entre gobierno, medios y sectores sociales, con pleno respeto a la libertad de expresión y mantener informada a la sociedad sobre las acciones gubernamentales, convocando su participación en asuntos de interés público.
DEPENDENCIA GENERAL: A00 DIRECCION GENERAL
DEPENDENCIA AUXILIAR: 232 Área de Difusión Social

ESTRUCTURA DEL INDICADOR

NOMBRE DEL INDICADOR: Porcentaje de trámites y servicios digitales a la ciudadanía realizados.
FÓRMULA DEL CÁLCULO: (Trámites y servicios digitales a la ciudadanía realizados/Trámites y servicios digitales a la ciudadanía programados)\*100
INTERPRETACIÓN:
DIMENSIÓN QUE ATIENDE: Eficiencia
FRECUENCIA DE MEDICIÓN: Trimestral
DESCRIPCIÓN DEL FACTOR DE COMPARACIÓN:
AMBITO GEOGRAFICO:
COBERTURA:
LINEA BASE
Numero: NA 2.3 No aplica

COMPORTAMIENTO DE LAS VARIABLES DURANTE EL TRIMESTRE: Enero-Marzo

Table with 11 columns: VARIABLE, UNIDAD DE MEDIDA, OPERACION, META ANUAL, AVANCE TRIMESTRAL (Programado, %, Alcanzado, %), AVANCE ACUMULADO (Programado, %, Alcanzado, %). Rows show data for 'Trámites y servicios digitales a la ciudadanía realizados' and 'Trámites y servicios digitales a la ciudadanía programados'.

COMPORTAMIENTO DEL INDICADOR

DESCRIPCIÓN DE LA META ANUAL

Table with 9 columns: META ANUAL, TRIMESTRE: Enero-Marzo, AVANCE TRIMESTRAL (Programado, Alcanzado, EF%, SEMAFORO), AVANCE ACUMULADO (Programado, Alcanzado, EF%, SEMAFORO). Shows values for 0.00 across all metrics.

DESCRIPCIÓN DE RESULTADOS Y JUSTIFICACIÓN EN CASO DE VARIACIÓN SUPERIOR A ±10 % RESPECTO A LO PROGRAMADO

EVALUACION DEL INDICADOR

DEPENDENCIA GENERAL: A00 DIRECCION GENERAL
DEPENDENCIA AUXILIAR: 232 Área de Difusión Social

Handwritten signature and stamp of LIC. CECILIA YISELT CONTRERAS Z. ENLACE UIPE. Stamp: DEPARTAMENTO DE COMUNICACIÓN Y CULTURA DEL AGUA, ODAPAZ, ZUMPANGO 2022-2024.

Stamp: UNIDAD DE INFORMACIÓN, PLANEACIÓN, PROGRAMACIÓN Y EVALUACIÓN (UIPPE), ODAPAZ, ZUMPANGO 2022-2024. Handwritten signature and name: LIC. LUCERO ORTEGA GONZALEZ, TITULAR UIPPE.





ORGANISMO DE AGUA DE ODAS: ZUMPANGO

PbRm-08b FICHA TECNICA DE SEGUIMIENTO DE INDICADORES 2024 DE GESTIÓN O ESTRATEGICO

TIPO DE FICHA: OSFEM

PILAR DE DESARROLLO / EJE TRANSVERSAL: II Eje transversal II: Gobierno Moderno, Capaz y Responsable

TEMA DE DESARROLLO: Comunicación y diálogo con la ciudadanía como elemento clave de gobernabilidad.

PROGRAMA PRESUPUESTARIO: 01080301 Comunicación pública y fortalecimiento Informativo

PROYECTO PRESUPUESTARIO: 010803010103 Difusión y comunicación institucional

OBJETIVO DEL PROGRAMA PRESUPUESTARIO: Difundir los valores y principios de gobierno, promoviendo la cultura de la información transparente y corresponsable entre gobierno, medios y sectores sociales, con pleno respeto a la libertad de expresión y mantener informada a la sociedad sobre las acciones gubernamentales, convocando su participación en asuntos de interés público.

DEPENDENCIA GENERAL: A00 DIRECCION GENERAL

DEPENDENCIA AUXILIAR: 232 Área de Difusión Social

ESTRUCTURA DEL INDICADOR

NOMBRE DEL INDICADOR: Porcentaje de diseños gráficos, con objetivos específicos de difusión realizados.

FÓRMULA DEL CÁLCULO:  $(\text{Diseños gráficos realizados} / \text{Diseños gráficos programados}) * 100$

INTERPRETACIÓN: Indica el porcentaje de diseños gráficos, con objetivos específicos de difusión realizados.

DIMENSIÓN QUE ATIENDE: Eficiencia

DESCRIPCIÓN DEL FACTOR DE COMPARACIÓN: Registros Administrativos

AMBITO GEOGRAFICO: Municipal

COBERTURA: Toda la Población

LINEA BASE: 0

Numero: NA 2.4

FRECUENCIA DE MEDICIÓN: Trimestral

COMPORTAMIENTO DE LAS VARIABLES DURANTE EL TRIMESTRE: Enero-Marzo

VARIABLE	UNIDAD DE MEDIDA	OPERACION	META ANUAL	AVANCE TRIMESTRAL				AVANCE ACUMULADO			
				Programado	%	Alcanzado	%	Programado	%	Alcanzado	%
Diseños gráficos realizados	Diseño	Sumable	1,000.00	250.00	25.00	377.00	150.80	250.00	25.00	377.00	150.80
Diseños gráficos programados	Diseño	Sumable	1,000.00	250.00	25.00	250.00	100.00	250.00	25.00	250.00	100.00

COMPORTAMIENTO DEL INDICADOR

DESCRIPCION DE LA META ANUAL

Dar cumplimiento en un 100% en los diseños elaborados

METAANUAL	TRIMESTRE: Enero-Marzo							
	AVANCE TRIMESTRAL				AVANCE ACUMULADO			
	Programado	Alcanzado	EF%	SEMAFORO	Programado	Alcanzado	EF%	SEMAFORO
100.00	100.00	150.80	150.80	Verde	100.00	150.80	150.80	Verde

DESCRIPCION DE RESULTADOS Y JUSTIFICACIÓN EN CASO DE VARIACIÓN SUPERIOR A ± 10 % RESPECTO A LO PROGRAMADO

EVALUACION DEL INDICADOR

Se recomienda trabajando de acuerdo a lo programado, esto con la finalidad de seguir dando cumplimiento de manera correcta a los indicadores.

DEPENDENCIA GENERAL: A00 DIRECCION GENERAL

DEPENDENCIA AUXILIAR: 232 Área de Difusión Social





ORGANISMO DE AGUA DE ODAS: ZUMPANGO

PbRm-08b FICHA TECNICA DE SEGUIMIENTO DE INDICADORES 2024 DE GESTIÓN O ESTRATEGICO

TIPO DE FICHA: OSFEM

PILAR DE DESARROLLO / EJE TRANSVERSAL: II Eje transversal II: Gobierno Moderno, Capaz y Responsable

TEMA DE DESARROLLO: Comunicación y diálogo con la ciudadanía como elemento clave de gobernabilidad .

PROGRAMA PRESUPUESTARIO: 01080301 Comunicación pública y fortalecimiento informativo

PROYECTO PRESUPUESTARIO: 010803010103 Difusión y comunicación institucional

OBJETIVO DEL PROGRAMA PRESUPUESTARIO: Difundir los valores y principios de gobierno, promoviendo la cultura de la información transparente y corresponsable entre gobierno, medios y sectores sociales, con pleno respeto a la libertad de expresión y mantener informada a la sociedad sobre las acciones gubernamentales, convocando su participación en asuntos de interés público.

DEPENDENCIA GENERAL: A00 DIRECCION GENERAL

DEPENDENCIA AUXILIAR: 232 Área de Difusión Social

ESTRUCTURA DEL INDICADOR

NOMBRE DEL INDICADOR: Porcentaje de conferencias de prensa realizadas.

FÓRMULA DEL CÁLCULO:  $(\text{Conferencias de prensa realizadas} / \text{Conferencias de prensa programadas}) * 100$

INTERPRETACIÓN:

DIMENSIÓN QUE ATIENDE: Eficiencia

DESCRIPCIÓN DEL FACTOR DE COMPARACIÓN:

AMBITO GEOGRAFICO:

COBERTURA:

LINEA BASE

Numero: NA 2.5 No aplica

FRECUENCIA DE MEDICIÓN: Trimestral

COMPORTAMIENTO DE LAS VARIABLES DURANTE EL TRIMESTRE: Enero-Marzo

VARIABLE	UNIDAD DE MEDIDA	OPERACION	META ANUAL	AVANCE TRIMESTRAL				AVANCE ACUMULADO			
				Programado	%	Alcanzado	%	Programado	%	Alcanzado	%
Conferencias de prensa realizadas			0.00	0.00	0.00	0.00	0.00	0.00	0.00	0.00	0.00
Conferencias de prensa programadas			0.00	0.00	0.00	0.00	0.00	0.00	0.00	0.00	0.00

COMPORTAMIENTO DEL INDICADOR

DESCRIPCION DE LA META ANUAL


META ANUAL	TRIMESTRE: Enero-Marzo							
	AVANCE TRIMESTRAL				AVANCE ACUMULADO			
	Programado	Alcanzado	EF%	SEMAFORO	Programado	Alcanzado	EF%	SEMAFORO
0.00	0.00	0.00	0.00		0.00	0.00	0.00	

DESCRIPCIÓN DE RESULTADOS Y JUSTIFICACIÓN EN CASO DE VARIACIÓN SUPERIOR A ± 10 % RESPECTO A LO PROGRAMADO

EVALUACION DEL INDICADOR

DEPENDENCIA GENERAL: A00 DIRECCION GENERAL

DEPENDENCIA AUXILIAR: 232 Área de Difusión Social





PbRm-08b FICHA TECNICA DE SEGUIMIENTO DE INDICADORES 2024 DE GESTIÓN O ESTRATEGICO

ORGANISMO DE AGUA DE ODAS: ZUMPANGO

TIPO DE FICHA: OSFEM

PILAR DE DESARROLLO / EJE TRANSVERSAL: II Eje transversal II: Gobierno Moderno, Capaz y Responsable

TEMA DE DESARROLLO: Transparencia y rendición de cuentas

PROGRAMA PRESUPUESTARIO: 01080401 Transparencia

PROYECTO PRESUPUESTARIO: 010804010101 Vinculación ciudadana con la administración pública

OBJETIVO DEL PROGRAMA PRESUPUESTARIO: Se refiere a la obligación que tiene el sector público en el ejercicio de sus atribuciones para generar un ambiente de confianza, seguridad y franqueza, de tal forma que se tenga informada a la ciudadanía sobre las responsabilidades, procedimientos, reglas, normas y demás información que se genera en el sector, en un marco de abierta participación social y escrutinio público; así como garantizar l

DEPENDENCIA GENERAL: A00 DIRECCION GENERAL

DEPENDENCIA AUXILIAR: 231 Área de Coordinación Institucional

ESTRUCTURA DEL INDICADOR

NOMBRE DEL INDICADOR: Porcentaje de recursos de revisión resueltos.

FÓRMULA DEL CÁLCULO: (Recursos de revisión resueltos/ Recursos de revisión presentados)\*100

INTERPRETACIÓN: Indica el porcentaje de recursos de revisión resueltos.

DIMENSIÓN QUE ATIENDE: Eficiencia

FRECUENCIA DE MEDICIÓN: Trimestral

DESCRIPCIÓN DEL FACTOR DE COMPARACIÓN: Registros Administrativos

AMBITO GEOGRAFICO: Municipal

COBERTURA: Servidores Públicos Habilitados

LÍNEA BASE: 0

Numero: NC 2

COMPORTAMIENTO DE LAS VARIABLES DURANTE EL TRIMESTRE: Enero-Marzo

VARIABLE	UNIDAD DE MEDIDA	OPERACION	META ANUAL	AVANCE TRIMESTRAL				AVANCE ACUMULADO			
				Programado	%	Alcanzado	%	Programado	%	Alcanzado	%
Recursos de revisión resueltos	Proceso	Sumable	4.00	1.00	25.00	1.00	100.00	1.00	25.00	1.00	100.00
Recursos de revisión presentados	Proceso	Sumable	4.00	1.00	25.00	1.00	100.00	1.00	25.00	1.00	100.00

COMPORTAMIENTO DEL INDICADOR

DESCRIPCION DE LA META ANUAL

Atender de manera oportuna los recursos de revision ademas de atender de manera correcta las solicitudes para evitar tener recursos

META ANUAL	TRIMESTRE: Enero-Marzo							
	AVANCE TRIMESTRAL				AVANCE ACUMULADO			
	Programado	Alcanzado	EF%	SEMAFORO	Programado	Alcanzado	EF%	SEMAFORO
100.00	100.00	100.00	100.00	Verde	100.00	100.00	100.00	Verde


DESCRIPCIÓN DE RESULTADOS Y JUSTIFICACIÓN EN CASO DE VARIACIÓN SUPERIOR A ± 10 % RESPECTO A LO PROGRAMADO El porcentaje esperado se cumple de la mejor forma, puesto que el recurso presentado se contesto de la mejor forma.

EVALUACION DEL INDICADOR

Se recomienda contestar las solicitudes ingresadas de la mejor forma para evitar que estas caigan en un recurso de revisión.

DEPENDENCIA GENERAL: A00 DIRECCION GENERAL

DEPENDENCIA AUXILIAR: 231 Área de Coordinación Institucional





PbRm-08b FIGHA TECNICA DE SEGUIMIENTO DE INDICADORES 2024 DE GESTIÓN O ESTRATEGICO

ORGANISMO DE AGUA DE ODAS: ZUMPANGO

TIPO DE FICHA: OSFEM

PILAR DE DESARROLLO / EJE TRANSVERSAL: II Eje transversal II: Gobierno Moderno, Capaz y Responsable
TEMA DE DESARROLLO: Transparencia y rendición de cuentas
PROGRAMA PRESUPUESTARIO: 01080401 Transparencia
PROYECTO PRESUPUESTARIO: 0108040101 Vinculación ciudadana con la administración pública
OBJETIVO DEL PROGRAMA PRESUPUESTARIO: Se refiere a la obligación que tiene el sector público en el ejercicio de sus atribuciones para generar un ambiente de confianza, seguridad y franqueza, de tal forma que se tenga informada a la ciudadanía sobre las responsabilidades, procedimientos, reglas, normas y demás información que se genera en el sector, en un marco de abierta participación social y escrutinio público; así como garantizar l
DEPENDENCIA GENERAL: A00 DIRECCION GENERAL
DEPENDENCIA AUXILIAR: 231 Área de Coordinación Institucional

ESTRUCTURA DEL INDICADOR

NOMBRE DEL INDICADOR: Porcentaje de seguimiento a los SPH en cumplimiento de sus obligaciones.
FÓRMULA DEL CÁLCULO: (Total de SPH que cumplen con sus obligaciones en materia de Transparencia y Acceso a la Información Pública y Protección de Datos Personales/ total de SPH para el cumplimiento de sus obligaciones en transparencia, el acceso a la información pública y la protección de los datos personales) \* 100
INTERPRETACIÓN: Indica el porcentaje de seguimiento a los SPH en cumplimiento de sus obligaciones.
DIMENSIÓN QUE ATIENDE: Eficiencia FRECUENCIA DE MEDICIÓN: Mensual
DESCRIPCIÓN DEL FACTOR DE COMPARACIÓN: Registros Administrativos
AMBITO GEOGRAFICO: Municipal
COBERTURA: Servidores Publicos Habilitados
LINEA BASE: 0
Numero: NA 1.2

COMPORTAMIENTO DE LAS VARIABLES DURANTE EL TRIMESTRE: Enero-Marzo

Table with 12 columns: VARIABLE, UNIDAD DE MEDIDA, OPERACION, META ANUAL, AVANCE TRIMESTRAL (Programado, %, Alcanzado, %), AVANCE ACUMULADO (Programado, %, Alcanzado, %). Rows show data for 'Total de SPH que cumplen con sus obligaciones en materia de Transparencia y Acceso a la Información Pública y Protección de Datos Personales'.

COMPORTAMIENTO DEL INDICADOR

DESCRIPCION DE LA METAANUAL

Los SPH cumplan con las obligaciones establecidas



Table with 9 columns: META ANUAL, TRIMESTRE: Enero-Marzo, AVANCE TRIMESTRAL (Programado, Alcanzado, EF%, SEMAFORO), AVANCE ACUMULADO (Programado, Alcanzado, EF%, SEMAFORO). Row shows 100.00 for all metrics with a 'Verde' status.

DESCRIPCIÓN DE RESULTADOS Y JUSTIFICACIÓN EN CASO DE VARIACIÓN SUPERIOR A ±10 % RESPECTO A LO PROGRAMADO
El porcentaje esperado se cumplió de la manera esperada.

EVALUACION DEL INDICADOR

Se recomienda seguir trabajando de esta manera con la finalidad de cumplir con las obligaciones de cada Área en materia de Transparencia.

DEPENDENCIA GENERAL: A00 DIRECCION GENERAL
DEPENDENCIA AUXILIAR: 231 Área de Coordinación Institucional





ORGANISMO DE AGUA DE ODAS: ZUMPANGO

PbRm-08b FICHA TECNICA DE SEGUIMIENTO DE INDICADORES 2024 DE GESTIÓN O ESTRATEGICO

TIPO DE FICHA: OSFEM

PILAR DE DESARROLLO / EJE TRANSVERSAL: II Eje transversal II: Gobierno Moderno, Capaz y Responsable  
 TEMA DE DESARROLLO: Transparencia y rendición de cuentas  
 PROGRAMA PRESUPUESTARIO: 01080401 Transparencia  
 PROYECTO PRESUPUESTARIO: 0108040101 Vinculación ciudadana con la administración pública  
 OBJETIVO DEL PROGRAMA PRESUPUESTARIO: Se refiere a la obligación que tiene el sector público en el ejercicio de sus atribuciones para generar un ambiente de confianza, seguridad y franqueza, de tal forma que se tenga informada a la ciudadanía sobre las responsabilidades, procedimientos, reglas, normas y demás información que se genera en el sector, en un marco de abierta participación social y escrutinio público; así como garantizar l  
 DEPENDENCIA GENERAL: A00 DIRECCION GENERAL  
 DEPENDENCIA AUXILIAR: 231 Área de Coordinación Institucional

ESTRUCTURA DEL INDICADOR

NOMBRE DEL INDICADOR: Porcentaje de solicitudes de acceso a la información con recurso de revisión.  
 FÓRMULA DEL CÁLCULO:  $(\text{Número de solicitudes de información con recurso de revisión} / \text{Total de solicitudes de acceso a la información atendidas}) * 100$   
 INTERPRETACIÓN: Indica el porcentaje de solicitudes de acceso a la información con recurso de revisión.  
 DIMENSIÓN QUE ATIENDE: Eficiencia  
 DESCRIPCIÓN DEL FACTOR DE COMPARACIÓN: Registros Administrativos  
 FRECUENCIA DE MEDICIÓN: Trimestral  
 AMBITO GEOGRAFICO: Municipal  
 COBERTURA: Servidores Públicos Habilitados del ODAPAZ  
 LINEA BASE: 0  
 Numero: NA 2.1

COMPORTAMIENTO DE LAS VARIABLES DURANTE EL TRIMESTRE: Enero-Marzo

VARIABLE	UNIDAD DE MEDIDA	OPERACION	META ANUAL	AVANCE TRIMESTRAL				AVANCE ACUMULADO			
				Programado	%	Alcanzado	%	Programado	%	Alcanzado	%
Número de solicitudes de información con recurso de revisión	Solicitud	Sumable	4.00	1.00	25.00	1.00	100.00	1.00	25.00	1.00	100.00
Total de solicitudes de acceso a la información atendidas	Solicitud	Sumable	80.00	20.00	25.00	14.00	70.00	20.00	25.00	14.00	70.00

COMPORTAMIENTO DEL INDICADOR

DESCRIPCION DE LA META ANUAL

Atender las solicitudes de la mejor manera con la finalidad de disminuir los recursos de revision emitidos


META ANUAL	TRIMESTRE: Enero-Marzo							
	AVANCE TRIMESTRAL				AVANCE ACUMULADO			
	Programado	Alcanzado	EF%	SEMAFORO	Programado	Alcanzado	EF%	SEMAFORO
5.00	5.00	7.14	142.80	Verde	5.00	7.14	142.80	Verde

DESCRIPCION DE RESULTADOS Y JUSTIFICACION EN CASO DE VARIACION SUPERIOR A ± 10 % RESPECTO A LO PROGRAMADO  
 El porcentaje obtenido fue favorable puesto que los recursos de revision presentados no alcanzan ni un 25%

EVALUACION DEL INDICADOR

Se recomienda atender de la mejor forma las solicitudes para evitar tener recursos de revisión.

DEPENDENCIA GENERAL: A00 DIRECCION GENERAL  
 DEPENDENCIA AUXILIAR: 231 Área de Coordinación Institucional





ORGANISMO DE AGUA DE ODAS: ZUMPANGO

PbRm-08b FICHA TECNICA DE SEGUIMIENTO DE INDICADORES 2024 DE GESTIÓN O ESTRATEGICO

TIPO DE FICHA: OSFEM

PILAR DE DESARROLLO / EJE TRANSVERSAL: 3 Pilar 3: Territorial

TEMA DE DESARROLLO: Manejo sustentable y distribución del agua

PROGRAMA PRESUPUESTARIO: 02010301 Manejo de aguas residuales, drenaje y alcantarillado

PROYECTO PRESUPUESTARIO: 020103010101 Construcción de infraestructura para drenaje y alcantarillado

OBJETIVO DEL PROGRAMA PRESUPUESTARIO: Considera el conjunto de procedimientos que se llevan a cabo para el tratamiento de aguas residuales y saneamiento de redes de drenaje y alcantarillado, manteniendo en condiciones adecuadas la infraestructura para proporcionar una mejor calidad de vida a la población.

DEPENDENCIA GENERAL: C00 UNIDAD TECNICA DE OPERACIÓN

DEPENDENCIA AUXILIAR: 218 Área de Construcción, Control y Supervisión

NOMBRE DEL INDICADOR: Porcentaje de cumplimiento en el diseño de proyectos para la construcción de Infraestructura para el tratamiento de aguas residuales.

FÓRMULA DEL CÁLCULO: (Número de proyecto diseñados para la construcción de la Infraestructura para el tratamiento de aguas residuales programados) \*100

INTERPRETACIÓN: Indica el porcentaje de cumplimiento en el diseño de proyectos para la construcción de Infraestructura para el tratamiento de aguas residuales.

DIMENSIÓN QUE ATIENDE: Eficiencia

DESCRIPCIÓN DEL FACTOR DE COMPARACIÓN: Registros Administrativos

AMBITO GEOGRAFICO: MUNICIPAL

COBERTURA: SERVIDORES PUBLICOS DEL ÁREA DE OPERATIVIDAD DEL ODAPAZ

LÍNEA BASE: 0

Numero: NA 1.1

ESTRUCTURA DEL INDICADOR

FRECUENCIA DE MEDICIÓN: Trimestral

COMPORTAMIENTO DE LAS VARIABLES DURANTE EL TRIMESTRE: Enero-Marzo

VARIABLE	UNIDAD DE MEDIDA	OPERACION	META ANUAL	AVANCE TRIMESTRAL				AVANCE ACUMULADO			
				Programado	%	Alcanzado	%	Programado	%	Alcanzado	%
Número de proyecto diseñados para la construcción de la Infraestructura para el tratamiento de aguas residuales realizados	Proyecto	Sumable	4.00	2.00	50.00	2.00	100.00	2.00	50.00	2.00	100.00
Total de proyectos para la construcción de la Infraestructura para el tratamiento de aguas residuales programados	Proyecto	Sumable	4.00	2.00	50.00	2.00	100.00	2.00	50.00	2.00	100.00

COMPORTAMIENTO DEL INDICADOR

DESCRIPCION DE LA META ANUAL

Dar cumplimiento oportuno logrando un 100% de lo programado

META ANUAL	TRIMESTRE: Enero-Marzo							
	AVANCE TRIMESTRAL				AVANCE ACUMULADO			
	Programado	Alcanzado	EF%	SEMAFORO	Programado	Alcanzado	EF%	SEMAFORO
100.00	100.00	100.00	100.00	VERDE	100.00	100.00	100.00	VERDE


DESCRIPCIÓN DE RESULTADOS Y JUSTIFICACIÓN EN CASO DE VARIACIÓN SUPERIOR A ±10 % RESPECTO A LO PROGRAMADO  
EL PORCENTAJE ESPERADO SE CUMPLIO DE MANERA CORRECTA DANDO EL SEGUIMIENTO A ESTE INDICADOR DE MANERA CORRECTA.

EVALUACION DEL INDICADOR

SE RECOMIENDA SEGUIR TRABAJANDO DE ESTA MANERA, CON LA FINALIDAD DE SEGUIR DANDO EL CUMPLIMIENTO CORRECTO A LOS INDICADORES.  
DEPENDENCIA GENERAL: C00 UNIDAD TECNICA DE OPERACIÓN  
DEPENDENCIA AUXILIAR: 218 Área de Construcción, Control y Supervisión

ELABORÓ

Erica Yoel Perez Rueda  
ENLACE UIPPE



LIC. LUCERO ORTEGA GONZALEZ TITULAR UIPPE



ORGANISMO DE AGUA DE ODAS: ZUMPANGO

PbRm-08b FICHA TECNICA DE SEGUIMIENTO DE INDICADORES 2024 DE GESTIÓN O ESTRATEGICO

TIPO DE FICHA: OSFEM

PILAR DE DESARROLLO / EJE TRANSVERSAL: 3 Pilar 3: Territorial

TEMA DE DESARROLLO: Manejo sustentable y distribución del agua

PROGRAMA PRESUPUESTARIO: 02010301 Manejo de aguas residuales, drenaje y alcantarillado

PROYECTO PRESUPUESTARIO: 020103010101 Construcción de infraestructura para drenaje y alcantarillado

OBJETIVO DEL PROGRAMA PRESUPUESTARIO: Considera el conjunto de procedimientos que se llevan a cabo para el tratamiento de aguas residuales y saneamiento de redes de drenaje y alcantarillado, manteniendo en condiciones adecuadas la infraestructura para proporcionar una mejor calidad de vida a la población.

DEPENDENCIA GENERAL: C00 UNIDAD TECNICA DE OPERACIÓN

DEPENDENCIA AUXILIAR: 218 Área de Construcción, Control y Supervisión

ESTRUCTURA DEL INDICADOR

NOMBRE DEL INDICADOR: Porcentaje de cumplimiento en la elaboración de presupuestos de los proyectos de infraestructura.

FÓRMULA DEL CÁLCULO:  $(\text{Número de presupuestos para la construcción de la Infraestructura para el tratamiento de aguas residuales realizados} / \text{Total de presupuestos para la construcción de la Infraestructura para el tratamiento de aguas residuales programados}) * 100$

INTERPRETACIÓN: Indica el porcentaje de cumplimiento en la elaboración de presupuestos de los proyectos de infraestructura.

DIMENSIÓN QUE ATIENDE: Eficiencia

DESCRIPCIÓN DEL FACTOR DE COMPARACIÓN: Registros Administrativos

AMBITO GEOGRAFICO: MUNICIPAL

COBERTURA: SERVIDORES PUBLICOS DEL ÁREA DE OPERATIVIDAD DEL ODAPAZ

LINEA BASE: 0

FRECUENCIA DE MEDICIÓN: Trimestral

Número: NA 1.2

COMPORTAMIENTO DE LAS VARIABLES DURANTE EL TRIMESTRE: Enero-Marzo

VARIABLE	UNIDAD DE MEDIDA	OPERACION	META ANUAL	AVANCE TRIMESTRAL				AVANCE ACUMULADO			
				Programado	%	Alcanzado	%	Programado	%	Alcanzado	%
Número de presupuestos para la construcción de la Infraestructura para el tratamiento de aguas residuales realizados	Presupuesto	Sumable	4.00	2.00	50.00	2.00	100.00	2.00	50.00	2.00	100.00
Total de presupuestos para la construcción de la Infraestructura para el tratamiento de aguas residuales programados	Presupuesto	Sumable	4.00	2.00	50.00	2.00	100.00	2.00	50.00	2.00	100.00

COMPORTAMIENTO DEL INDICADOR

Dar cumplimiento oportuno logrando un 100% de lo programado

DESCRIPCION DE LA META ANUAL

META ANUAL	TRIMESTRE: Enero-Marzo							
	AVANCE TRIMESTRAL				AVANCE ACUMULADO			
	Programado	Alcanzado	EF%	SEMAFORO	Programado	Alcanzado	EF%	SEMAFORO
100.00	100.00	100.00	100.00	VERDE	100.00	100.00	100.00	VERDE

DESCRIPCIÓN DE RESULTADOS Y JUSTIFICACIÓN EN CASO DE VARIACIÓN SUPERIOR A ± 10 % RESPECTO A LO PROGRAMADO  
EL PORCENTAJE ESPERADO SE CUMPLIO DE MANERA CORRECTA DANDO EL SEGUIMIENTO A ESTE INDICADOR DE MANERA CORRECTA.

EVALUACION DEL INDICADOR

SE RECOMIENDA SEGUIR TRABAJANDO DE ESTA MANERA, CON LA FINALIDAD DE SEGUIR DANDO EL CUMPLIMIENTO CORRECTO A LOS INDICADORES.

DEPENDENCIA GENERAL: C00 UNIDAD TECNICA DE OPERACIÓN

DEPENDENCIA AUXILIAR: 218 Área de Construcción, Control y Supervisión

ELABORÓ  
  
 Erick Velazquez  
 ENLACE UIPPE



VO. BO.  
LIC. LUCERO ORTEGA GONZALEZ SEULAR UIPPE



PbRm-08b FICHA TECNICA DE SEGUIMIENTO DE INDICADORES 2024 DE GESTIÓN O ESTRATEGICO

ORGANISMO DE AGUA DE ODAS: ZUMPANGO

TIPO DE FICHA: OSFEM

PILAR DE DESARROLLO / EJE TRANSVERSAL: 3 Pilar 3: Territorial
TEMA DE DESARROLLO: Manejo sustentable y distribución del agua
PROGRAMA PRESUPUESTARIO: 02010301 Manejo de aguas residuales, drenaje y alcantarillado
PROYECTO PRESUPUESTARIO: 0201030101 Construcción de infraestructura para drenaje y alcantarillado
OBJETIVO DEL PROGRAMA PRESUPUESTARIO: Considera el conjunto de procedimientos que se llevan a cabo para el tratamiento de aguas residuales y saneamiento de redes de drenaje y alcantarillado, manteniendo en condiciones adecuadas la infraestructura para proporcionar una mejor calidad de vida a la población.
DEPENDENCIA GENERAL: C00 UNIDAD TECNICA DE OPERACIÓN
DEPENDENCIA AUXILIAR: 218 Área de Construcción, Control y Supervisión

ESTRUCTURA DEL INDICADOR

NOMBRE DEL INDICADOR: Porcentaje de licitaciones de los proyectos para la construcción de la Infraestructura para el tratamiento de aguas residuales.
FORMULA DEL CÁLCULO: (Número de licitaciones para la construcción de la Infraestructura para el tratamiento de aguas residuales realizadas / Total de licitaciones para la construcción de la Infraestructura para el tratamiento de aguas residuales programados) \*100
INTERPRETACIÓN:
DIMENSIÓN QUE ATIENDE: Eficiencia
FRECUENCIA DE MEDICIÓN: Trimestral
DESCRIPCIÓN DEL FACTOR DE COMPARACIÓN:
AMBITO GEOGRAFICO:
COBERTURA:
LINEA BASE
Numero: NA 1.3 No aplica

COMPORTAMIENTO DE LAS VARIABLES DURANTE EL TRIMESTRE: Enero-Marzo

Table with 12 columns: VARIABLE, UNIDAD DE MEDIDA, OPERACION, META ANUAL, AVANCE TRIMESTRAL (Programado, %), AVANCE ACUMULADO (Programado, %). Rows include 'Número de licitaciones para la construcción de la Infraestructura para el tratamiento de aguas residuales realizadas' and 'Total de licitaciones para la construcción de la Infraestructura para el tratamiento de aguas residuales programados'.

COMPORTAMIENTO DEL INDICADOR
DESCRIPCION DE LA META ANUAL

Table with 9 columns: METAANUAL, AVANCE TRIMESTRAL (Programado, Alcanzado, EF%, SEMAFORO), AVANCE ACUMULADO (Programado, Alcanzado, EF%, SEMAFORO). Row shows values for 0.00.

DESCRIPCIÓN DE RESULTADOS Y JUSTIFICACIÓN EN CASO DE VARIACIÓN SUPERIOR A ± 10 % RESPECTO A LO PROGRAMADO

EVALUACION DEL INDICADOR

DEPENDENCIA GENERAL: C00 UNIDAD TECNICA DE OPERACIÓN
DEPENDENCIA AUXILIAR: 218 Área de Construcción, Control y Supervisión

Handwritten signature and stamp: ELABORÓ Erick Velazquez, ENLACE UIPPE, ZUMPANGO 2022-2024

Handwritten signature and stamp: LIC. LUCERO ORTEGA GONZALEZ, TITULAR UIPPE, ZUMPANGO 2022-2024





PbRm-08b FICHA TECNICA DE SEGUIMIENTO DE INDICADORES 2024 DE GESTIÓN O ESTRATEGICO

ORGANISMO DE AGUA DE ODAS: ZUMPANGO

TIPO DE FICHA: OSFEM

PILAR DE DESARROLLO / EJE TRANSVERSAL: 3 Pilar 3: Territorial
TEMA DE DESARROLLO: Manejo sustentable y distribución del agua
PROGRAMA PRESUPUESTARIO: 02010301 Manejo de aguas residuales, drenaje y alcantarillado
PROYECTO PRESUPUESTARIO: 020103010101 Construcción de infraestructura para drenaje y alcantarillado
OBJETIVO DEL PROGRAMA PRESUPUESTARIO: Considera el conjunto de procedimientos que se llevan a cabo para el tratamiento de aguas residuales y saneamiento de redes de drenaje y alcantarillado, manteniendo en condiciones adecuadas la infraestructura para proporcionar una mejor calidad de vida a la población.
DEPENDENCIA GENERAL: C00 UNIDAD TECNICA DE OPERACIÓN
DEPENDENCIA AUXILIAR: 218 Área de Construcción, Control y Supervisión

ESTRUCTURA DEL INDICADOR

NOMBRE DEL INDICADOR: Porcentaje de caudales de aguas domiciliarias, comerciales e industriales sin tratamiento.
FÓRMULA DEL CÁLCULO: (Caudales de aguas domiciliarias comerciales e industriales sin tratamiento/Total de caudales de aguas domiciliarias comerciales e industriales recibidas)\*100
INTERPRETACIÓN: No Aplica
DIMENSIÓN QUE ATIENDE: Eficiencia FRECUENCIA DE MEDICIÓN: Trimestral
DESCRIPCIÓN DEL FACTOR DE COMPARACIÓN: No Aplica
AMBITO GEOGRAFICO: No Aplica
COBERTURA: No Aplica
LINEA BASE: No Aplica
Numero: NA 2.1

COMPORTAMIENTO DE LAS VARIABLES DURANTE EL TRIMESTRE: Enero-Marzo

Table with 11 columns: VARIABLE, UNIDAD DE MEDIDA, OPERACION, META ANUAL, AVANCE TRIMESTRAL (Programado, %, Alcanzado, %), AVANCE ACUMULADO (Programado, %, Alcanzado, %). Rows include 'Caudales de aguas domiciliarias comerciales e industriales sin tratamiento' and 'Total de caudales de aguas domiciliarias comerciales e industriales recibidas'.

COMPORTAMIENTO DEL INDICADOR

DESCRIPCION DE LA META ANUAL

No Aplica

Table with 9 columns: META ANUAL, TRIMESTRE: Enero-Marzo, AVANCE TRIMESTRAL (Programado, Alcanzado, EF%, SEMAFORO), AVANCE ACUMULADO (Programado, Alcanzado, EF%, SEMAFORO). Row shows 0.00 for all metrics.

DESCRIPCIÓN DE RESULTADOS Y JUSTIFICACIÓN EN CASO DE VARIACIÓN SUPERIOR A ± 10 % RESPECTO A LO PROGRAMADO

No Aplica

EVALUACION DEL INDICADOR

No Aplica

DEPENDENCIA GENERAL: C00 UNIDAD TECNICA DE OPERACIÓN
DEPENDENCIA AUXILIAR: 218 Área de Construcción, Control y Supervisión

Handwritten signature and stamp of 'ENLACE UIPE' with 'ELABORÓ' and 'ZUMPANGO 2022-2024'.

Stamp of 'ODAPAZ' and 'LIC. LUCERO ORTEGA GONZALEZ TITULAR UIPE' with 'ZUMPANGO 2022-2024'.



ORGANISMO DE AGUA DE ODAS: ZUMPANGO

PbRm-08b FICHA TECNICA DE SEGUIMIENTO DE INDICADORES 2024 DE GESTIÓN O ESTRATEGICO

TIPO DE FICHA: OSFEM

PILAR DE DESARROLLO / EJE TRANSVERSAL: 3 Pilar 3: Territorial  
 TEMA DE DESARROLLO: Manejo sustentable y distribución del agua  
 PROGRAMA PRESUPUESTARIO: 02010301 Manejo de aguas residuales, drenaje y alcantarillado  
 PROYECTO PRESUPUESTARIO: 020103010101 Construcción de Infraestructura para drenaje y alcantarillado  
 OBJETIVO DEL PROGRAMA PRESUPUESTARIO: Considera el conjunto de procedimientos que se llevan a cabo para el tratamiento de aguas residuales y saneamiento de redes de drenaje y alcantarillado, manteniendo en condiciones adecuadas la infraestructura para proporcionar una mejor calidad de vida a la población.  
 DEPENDENCIA GENERAL: C00 UNIDAD TECNICA DE OPERACIÓN  
 DEPENDENCIA AUXILIAR: 218 Área de Construcción, Control y Supervisión

ESTRUCTURA DEL INDICADOR

NOMBRE DEL INDICADOR: Porcentaje de aplicación de químicos para el tratamiento de aguas residuales.  
 FÓRMULA DEL CÁLCULO:  $(\text{Metros cúbicos de aguas residuales tratadas mediante la aplicación de químicos} / \text{Total de aguas residuales recibidas (mts3)}) * 100$   
 INTERPRETACIÓN:  
 DIMENSIÓN QUE ATIENDE: Eficiencia  
 DESCRIPCIÓN DEL FACTOR DE COMPARACIÓN:  
 AMBITO GEOGRAFICO:  
 COBERTURA:  
 LINEA BASE  
 Numero: NA 2.2 No aplica

FRECUENCIA DE MEDICIÓN: Trimestral

COMPORTAMIENTO DE LAS VARIABLES DURANTE EL TRIMESTRE: Enero-Marzo

VARIABLE	UNIDAD DE MEDIDA	OPERACION	META ANUAL	AVANCE TRIMESTRAL				AVANCE ACUMULADO			
				Programado	%	Alcanzado	%	Programado	%	Alcanzado	%
Metros cúbicos de aguas residuales tratadas mediante la aplicación de químicos	No Aplica	Sumable	0.00	0.00	0.00	0.00	0.00	0.00	0.00	0.00	0.00
Total de aguas residuales recibidas (mts3)	No Aplica	Sumable	0.00	0.00	0.00	0.00	0.00	0.00	0.00	0.00	0.00

COMPORTAMIENTO DEL INDICADOR

DESCRIPCION DE LA META ANUAL

No Aplica

METAANUAL	TRIMESTRE: Enero-Marzo							
	AVANCE TRIMESTRAL				AVANCE ACUMULADO			
	Programado	Alcanzado	EF%	SEMAFORO	Programado	Alcanzado	EF%	SEMAFORO
0.00	0.00	0.00	0.00		0.00	0.00	0.00	

DESCRIPCIÓN DE RESULTADOS Y JUSTIFICACIÓN EN CASO DE VARIACIÓN SUPERIOR A ± 10 % RESPECTO A LO PROGRAMADO

EVALUACION DEL INDICADOR

DEPENDENCIA GENERAL: C00 UNIDAD TECNICA DE OPERACIÓN  
 DEPENDENCIA AUXILIAR: 218 Área de Construcción, Control y Supervisión

ELABORÓ  
  
 ENLACE UIPPE

VO. BO.  
  
 LIC. LUCERO ORTEGA GONZALEZ TITULAR UIPPE



PbRm-08b FICHA TECNICA DE SEGUIMIENTO DE INDICADORES 2024 DE GESTIÓN O ESTRATEGICO

ORGANISMO DE AGUA DE ODAS: ZUMPANGO

TIPO DE FICHA: OSFEM

PILAR DE DESARROLLO / EJE TRANSVERSAL: 3 Pilar 3: Territorial  
 TEMA DE DESARROLLO: Manejo sustentable y distribución del agua  
 PROGRAMA PRESUPUESTARIO: 02010301 Manejo de aguas residuales, drenaje y alcantarillado  
 PROYECTO PRESUPUESTARIO: 020103010101 Construcción de infraestructura para drenaje y alcantarillado  
 OBJETIVO DEL PROGRAMA PRESUPUESTARIO: Considera el conjunto de procedimientos que se llevan a cabo para el tratamiento de aguas residuales y saneamiento de redes de drenaje y alcantarillado, manteniendo en condiciones adecuadas la infraestructura para proporcionar una mejor calidad de vida a la población.  
 DEPENDENCIA GENERAL: C00 UNIDAD TECNICA DE OPERACIÓN  
 DEPENDENCIA AUXILIAR: 218 Área de Construcción, Control y Supervisión

ESTRUCTURA DEL INDICADOR

NOMBRE DEL INDICADOR: Porcentaje de descarga de aguas residuales tratadas a los efluentes municipales.  
 FÓRMULA DEL CÁLCULO:  $(\text{Descarga de aguas residuales tratadas a los efluentes municipales} / \text{Total de los efluentes municipales}) * 100$   
 INTERPRETACIÓN:  
 DIMENSIÓN QUE ATIENDE: Eficiencia FRECUENCIA DE MEDICIÓN: Trimestral  
 DESCRIPCIÓN DEL FACTOR DE COMPARACIÓN:  
 AMBITO GEOGRAFICO:  
 COBERTURA:  
 LINEA BASE  
 Numero: NA 2.3 No aplica

COMPORTAMIENTO DE LAS VARIABLES DURANTE EL TRIMESTRE: Enero-Marzo

VARIABLE	UNIDAD DE MEDIDA	OPERACION	META ANUAL	AVANCE TRIMESTRAL				AVANCE ACUMULADO			
				Programado	%	Alcanzado	%	Programado	%	Alcanzado	%
Descarga de aguas residuales tratadas a los efluentes municipales			0.00	0.00	0.00	0.00	0.00	0.00	0.00	0.00	0.00
Total de los efluentes municipales			0.00	0.00	0.00	0.00	0.00	0.00	0.00	0.00	0.00

COMPORTAMIENTO DEL INDICADOR

DESCRIPCION DE LA META ANUAL


META ANUAL	TRIMESTRE: Enero-Marzo							
	AVANCE TRIMESTRAL				AVANCE ACUMULADO			
	Programado	Alcanzado	EF%	SEMAFORO	Programado	Alcanzado	EF%	SEMAFORO
0.00	0.00	0.00	0.00		0.00	0.00	0.00	

DESCRIPCIÓN DE RESULTADOS Y JUSTIFICACIÓN EN CASO DE VARIACIÓN SUPERIOR A ± 10 % RESPECTO A LO PROGRAMADO

EVALUACION DEL INDICADOR

DEPENDENCIA GENERAL: C00 UNIDAD TECNICA DE OPERACIÓN  
 DEPENDENCIA AUXILIAR: 218 Área de Construcción, Control y Supervisión

ELABORÓ  
  
 ENLACE UIPPE



LIC. LUCERO ORTEGA GONZALEZ TITULAR UIPPE



PbRm-08b FICHA TECNICA DE SEGUIMIENTO DE INDICADORES 2024 DE GESTIÓN O ESTRATEGICO

ORGANISMO DE AGUA DE ODAS: ZUMPANGO

TIPO DE FICHA: OSFEM

PILAR DE DESARROLLO / EJE TRANSVERSAL: 3 Pilar 3: Territorial
TEMA DE DESARROLLO: Manejo sustentable y distribución del agua
PROGRAMA PRESUPUESTARIO: 02010301 Manejo de aguas residuales, drenaje y alcantarillado
PROYECTO PRESUPUESTARIO: 020103010101 Construcción de infraestructura para drenaje y alcantarillado
OBJETIVO DEL PROGRAMA PRESUPUESTARIO: Considera el conjunto de procedimientos que se llevan a cabo para el tratamiento de aguas residuales y saneamiento de redes de drenaje y alcantarillado, manteniendo en condiciones adecuadas la infraestructura para proporcionar una mejor calidad de vida a la población.
DEPENDENCIA GENERAL: C00 UNIDAD TECNICA DE OPERACIÓN
DEPENDENCIA AUXILIAR: 218 Área de Construcción, Control y Supervisión

ESTRUCTURA DEL INDICADOR

NOMBRE DEL INDICADOR: Porcentaje de inspecciones realizadas a la infraestructura para el tratamiento de aguas residuales.
FÓRMULA DEL CÁLCULO: (Inspección de la infraestructura para el tratamiento de aguas residuales realiza/Inspección de la infraestructura para el tratamiento de aguas residuales programadas)\*100
INTERPRETACIÓN: Indica el porcentaje de inspecciones realizadas a la infraestructura para el tratamiento de aguas residuales.
DIMENSIÓN QUE ATIENDE: Eficiencia
DESCRIPCIÓN DEL FACTOR DE COMPARACIÓN: Registros Administrativos
FRECUENCIA DE MEDICIÓN: Trimestral
AMBITO GEOGRAFICO: Municipal
COBERTURA: Servidores Publicos Operativos del ODAPAZ
LINEA BASE: 0
Numero: NA 3.1

COMPORTAMIENTO DE LAS VARIABLES DURANTE EL TRIMESTRE: Enero-Marzo

Table with 12 columns: VARIABLE, UNIDAD DE MEDIDA, OPERACION, META ANUAL, AVANCE TRIMESTRAL (Programado, %, Alcanzado, %), AVANCE ACUMULADO (Programado, %, Alcanzado, %). Rows include 'Inspección de la infraestructura para el tratamiento de aguas residuales realiza' and 'Inspección de la infraestructura para el tratamiento de aguas residuales programadas'.

COMPORTAMIENTO DEL INDICADOR

DESCRIPCION DE LA META ANUAL

Dar cumplimiento oportuno logrando un 100% de lo programado

Table with 9 columns: META ANUAL, TRIMESTRE: Enero-Marzo, AVANCE TRIMESTRAL (Programado, Alcanzado, EF%, SEMAFORO), AVANCE ACUMULADO (Programado, Alcanzado, EF%, SEMAFORO). Values show 100.00 for all metrics and 'VERDE' for semaphores.

DESCRIPCIÓN DE RESULTADOS Y JUSTIFICACIÓN EN CASO DE VARIACIÓN SUPERIOR A ± 10 % RESPECTO A LO PROGRAMADO
El porcentaje obtenido fue el esperado.

EVALUACION DEL INDICADOR

Se recomienda trabajar de esta manera con la finalidad de cumplir con lo programado.

DEPENDENCIA GENERAL: C00 UNIDAD TECNICA DE OPERACIÓN
DEPENDENCIA AUXILIAR: 218 Área de Construcción, Control y Supervisión

Handwritten signature 'Enric Val Perez Pineda' and stamp 'UNIDAD DE OPERACION Y MANTENIMIENTO' with 'ELABORÓ' and 'ENLACE UIPPE' text.

Stamp 'UNIDAD DE OPERACION Y MANTENIMIENTO' with 'VO. BQ.' and 'LIC. LUCERO ORTEGA GONZALEZ TITULAR UIPPE' text.



PbRm-08b FICHA TECNICA DE SEGUIMIENTO DE INDICADORES 2024 DE GESTIÓN O ESTRATEGICO

ORGANISMO DE AGUA DE ODAS: ZUMPANGO

TIPO DE FICHA: OSFEM

PILAR DE DESARROLLO / EJE TRANSVERSAL: 3 Pilar 3: Territorial  
 TEMA DE DESARROLLO: Manejo sustentable y distribución del agua  
 PROGRAMA PRESUPUESTARIO: 02010301 Manejo de aguas residuales, drenaje y alcantarillado  
 PROYECTO PRESUPUESTARIO: 020103010101 Construcción de Infraestructura para drenaje y alcantarillado  
 OBJETIVO DEL PROGRAMA PRESUPUESTARIO: Considera el conjunto de procedimientos que se llevan a cabo para el tratamiento de aguas residuales y saneamiento de redes de drenaje y alcantarillado, manteniendo en condiciones adecuadas la infraestructura para proporcionar una mejor calidad de vida a la población.  
 DEPENDENCIA GENERAL: C00 UNIDAD TECNICA DE OPERACIÓN  
 DEPENDENCIA AUXILIAR: 218 Área de Construcción, Control y Supervisión

ESTRUCTURA DEL INDICADOR

NOMBRE DEL INDICADOR: Porcentaje de accesorios y refacciones adquiridos para el mantenimiento de la infraestructura para el tratamiento de aguas residuales.  
 FÓRMULA DEL CÁLCULO: (Adquisición de los accesorios y refacciones para el mantenimiento de la infraestructura para el tratamiento de aguas residuales realizadas/Adquisición de los accesorios y refacciones para el mantenimiento de la infraestructura para el tratamiento de aguas residuales programada)\*100  
 INTERPRETACIÓN: Indica el porcentaje de accesorios y refacciones adquiridos para el mantenimiento de la infraestructura para el tratamiento de aguas residuales.  
 DIMENSIÓN QUE ATIENDE: Eficiencia FRECUENCIA DE MEDICIÓN: Trimestral  
 DESCRIPCIÓN DEL FACTOR DE COMPARACIÓN: Registros Administrativos  
 AMBITO GEOGRAFICO: Municipal  
 COBERTURA: Área de Adquisiciones del ODAPAZ  
 LINEA BASE: 0

Numero: NA 3.2

COMPORTAMIENTO DE LAS VARIABLES DURANTE EL TRIMESTRE: Enero-Marzo

VARIABLE	UNIDAD DE MEDIDA	OPERACION	META ANUAL	AVANCE TRIMESTRAL				AVANCE ACUMULADO			
				Programado	%	Alcanzado	%	Programado	%	Alcanzado	%
Adquisición de los accesorios y refacciones para el mantenimiento de la infraestructura para el tratamiento de aguas residuales realizadas	Informe	Sumable	1.00	0.00	0.00	0.00	0.00	0.00	0.00	0.00	0.00
Adquisición de los accesorios y refacciones para el mantenimiento de la infraestructura para el tratamiento de aguas residuales programada	Informe	Sumable	1.00	0.00	0.00	0.00	0.00	0.00	0.00	0.00	0.00

COMPORTAMIENTO DEL INDICADOR

Dar cumplimiento oportuno logrando un 100% de lo programado

DESCRIPCIÓN DE LA META ANUAL

META ANUAL	TRIMESTRE: Enero-Marzo							
	AVANCE TRIMESTRAL				AVANCE ACUMULADO			
	Programado	Alcanzado	EF%	SEMAFORO	Programado	Alcanzado	EF%	SEMAFORO
100.00	0.00	0.00	0.00	Verde	0.00	0.00	0.00	Verde

DESCRIPCIÓN DE RESULTADOS Y JUSTIFICACIÓN EN CASO DE VARIACIÓN SUPERIOR A ± 10 % RESPECTO A LO PROGRAMADO

Este Indicador no presenta movimientos puesto que no fue programado para este trimestre.

EVALUACION DEL INDICADOR

Se recomienda trabajar de acuerdo a lo programado con la finalidad de darle cumplimiento a los indicadores de manera correcta.

DEPENDENCIA GENERAL: C00 UNIDAD TECNICA DE OPERACIÓN  
 DEPENDENCIA AUXILIAR: 218 Área de Construcción, Control y Supervisión

ELABORÓ  
  
 Erick Yael Pérez Pineda  
 ENLACE UIPPE

VO. BO.  
  
 LIC. LUCERO ORTEGA GONZALEZ TITULAR UIPPE



ORGANISMO DE AGUA DE ODAS: ZUMPANGO

PbRm-08b FICHA TECNICA DE SEGUIMIENTO DE INDICADORES 2024 DE GESTIÓN O ESTRATEGICO

TIPO DE FICHA: OSFEM

PILAR DE DESARROLLO / EJE TRANSVERSAL: 3 Pilar 3: Territorial

TEMA DE DESARROLLO: Manejo sustentable y distribución del agua

PROGRAMA PRESUPUESTARIO: 02010301 Manejo de aguas residuales, drenaje y alcantarillado

PROYECTO PRESUPUESTARIO: 020103010101 Construcción de infraestructura para drenaje y alcantarillado

OBJETIVO DEL PROGRAMA PRESUPUESTARIO: Considera el conjunto de procedimientos que se llevan a cabo para el tratamiento de aguas residuales y saneamiento de redes de drenaje y alcantarillado, manteniendo en condiciones adecuadas la infraestructura para proporcionar una mejor calidad de vida a la población.

DEPENDENCIA GENERAL: C00 UNIDAD TECNICA DE OPERACIÓN

DEPENDENCIA AUXILIAR: 218 Área de Construcción, Control y Supervisión

ESTRUCTURA DEL INDICADOR

NOMBRE DEL INDICADOR: Porcentaje de mantenimientos de la infraestructura para el tratamiento de aguas residuales realizados.

FÓRMULA DEL CÁLCULO:  $(\text{Mantenimiento de la infraestructura para el tratamiento de aguas residuales realizada} / \text{Mantenimiento de la infraestructura para el tratamiento de aguas residuales programada}) * 100$

INTERPRETACIÓN:

DIMENSIÓN QUE ATIENDE: Eficiencia

DESCRIPCIÓN DEL FACTOR DE COMPARACIÓN:

AMBITO GEOGRAFICO:

COBERTURA:

LINEA BASE

Numero: NA 3.3 No aplica

FRECUENCIA DE MEDICIÓN: Trimestral

COMPORTAMIENTO DE LAS VARIABLES DURANTE EL TRIMESTRE: Enero-Marzo

VARIABLE	UNIDAD DE MEDIDA	OPERACION	META ANUAL	AVANCE TRIMESTRAL				AVANCE ACUMULADO			
				Programado	%	Alcanzado	%	Programado	%	Alcanzado	%
Mantenimiento de la infraestructura para el tratamiento de aguas residuales realizada			0.00	0.00	0.00	0.00	0.00	0.00	0.00	0.00	0.00
Mantenimiento de la infraestructura para el tratamiento de aguas residuales programada			0.00	0.00	0.00	0.00	0.00	0.00	0.00	0.00	0.00

COMPORTAMIENTO DEL INDICADOR

DESCRIPCION DE LA METAANUAL

METAANUAL	TRIMESTRE: Enero-Marzo							
	AVANCE TRIMESTRAL				AVANCE ACUMULADO			
	Programado	Alcanzado	EF%	SEMAFORO	Programado	Alcanzado	EF%	SEMAFORO
0.00	0.00	0.00	0.00		0.00	0.00	0.00	

DESCRIPCIÓN DE RESULTADOS Y JUSTIFICACIÓN EN CASO DE VARIACIÓN SUPERIOR A ± 10 % RESPECTO A LO PROGRAMADO

EVALUACION DEL INDICADOR

DEPENDENCIA GENERAL: C00 UNIDAD TECNICA DE OPERACIÓN

DEPENDENCIA AUXILIAR: 218 Área de Construcción, Control y Supervisión

ELABORÓ

*Fraat Yoel Pérez Pineda*

ENLACE UIPPE

VÓ. BO.

*Lic. Lucero Ortega González*

LIC. LUCERO ORTEGA GONZÁLEZ TITULAR UIPPE



ORGANISMO DE AGUA DE ODAS: ZUMPANGO

PbRm-08b FICHA TECNICA DE SEGUIMIENTO DE INDICADORES 2024 DE GESTIÓN O ESTRATEGICO

TIPO DE FICHA: OSFEM

PILAR DE DESARROLLO / EJE TRANSVERSAL: 3 Pilar 3: Territorial  
 TEMA DE DESARROLLO: Manejo sustentable y distribución del agua  
 PROGRAMA PRESUPUESTARIO: 02010301 Manejo de aguas residuales, drenaje y alcantarillado  
 PROYECTO PRESUPUESTARIO: 020103010101 Construcción de infraestructura para drenaje y alcantarillado  
 OBJETIVO DEL PROGRAMA PRESUPUESTARIO: Considera el conjunto de procedimientos que se llevan a cabo para el tratamiento de aguas residuales y saneamiento de redes de drenaje y alcantarillado, manteniendo en condiciones adecuadas la infraestructura para proporcionar una mejor calidad de vida a la población.  
 DEPENDENCIA GENERAL: C00 UNIDAD TECNICA DE OPERACIÓN  
 DEPENDENCIA AUXILIAR: 21B Área de Construcción, Control y Supervisión

ESTRUCTURA DEL INDICADOR

NOMBRE DEL INDICADOR: Porcentaje de mantenimientos de la infraestructura para drenaje y alcantarillado realizados.  
 FÓRMULA DEL CÁLCULO:  $(\text{Mantenimientos a la infraestructura de drenaje y alcantarillado realizados} / \text{Mantenimientos a la infraestructura de drenaje y alcantarillado programados}) * 100$   
 INTERPRETACIÓN: Indica el porcentaje de mantenimientos de la infraestructura para drenaje y alcantarillado realizados.  
 DIMENSIÓN QUE ATIENDE: Eficiencia  
 DESCRIPCIÓN DEL FACTOR DE COMPARACIÓN: Registros Administrativos  
 AMBITO GEOGRAFICO: Municipal  
 COBERTURA: Área de Operatividad del ODAPAZ  
 LINEA BASE: 0  
 FRECUENCIA DE MEDICIÓN: Trimestral  
 Numero: NA 4.1

COMPORTAMIENTO DE LAS VARIABLES DURANTE EL TRIMESTRE: Enero-Marzo

VARIABLE	UNIDAD DE MEDIDA	OPERACION	META ANUAL	AVANCE TRIMESTRAL				AVANCE ACUMULADO			
				Programado	%	Alcanzado	%	Programado	%	Alcanzado	%
Mantenimientos a la infraestructura de drenaje y alcantarillado realizados	Mantenimiento	Sumable	6.00	0.00	0.00	0.00	0.00	0.00	0.00	0.00	0.00
Mantenimientos a la infraestructura de drenaje y alcantarillado programados	Mantenimiento	Sumable	6.00	0.00	0.00	0.00	0.00	0.00	0.00	0.00	0.00

COMPORTAMIENTO DEL INDICADOR

DESCRIPCION DE LA META ANUAL

Dar cumplimiento oportuno logrando un 100% de lo programado

META ANUAL	TRIMESTRE: Enero-Marzo							
	AVANCE TRIMESTRAL				AVANCE ACUMULADO			
	Programado	Alcanzado	EF%	SEMAFORO	Programado	Alcanzado	EF%	SEMAFORO
100.00	0.00	0.00	0.00	Verde	0.00	0.00	0.00	Verde

DESCRIPCIÓN DE RESULTADOS Y JUSTIFICACIÓN EN CASO DE VARIACIÓN SUPERIOR A ± 10 % RESPECTO A LO PROGRAMADO  
Este indicador no presentó movimientos puesto que no fue programado para este trimestre.

EVALUACION DEL INDICADOR

Se recomienda trabajar de acuerdo a lo programado con la finalidad de darle cumplimiento a los indicadores de manera correcta.

DEPENDENCIA GENERAL: C00 UNIDAD TECNICA DE OPERACIÓN  
 DEPENDENCIA AUXILIAR: 21B Área de Construcción, Control y Supervisión

ELABORÓ  
  
 ENLACE UIPPE

BO.  
  
 LIC. LUCERO ORTEGA GONZALEZ TITULAR UIPPE



PbRm-08b FICHA TECNICA DE SEGUIMIENTO DE INDICADORES 2024 DE GESTIÓN O ESTRATEGICO

ORGANISMO DE AGUA DE ODAS: ZUMPANGO

TIPO DE FICHA: OSFEM

PILAR DE DESARROLLO / EJE TRANSVERSAL: 3 Pilar 3: Territorial  
 TEMA DE DESARROLLO: Manejo sustentable y distribución del agua  
 PROGRAMA PRESUPUESTARIO: 02020301 Manejo eficiente y sustentable del agua  
 PROYECTO PRESUPUESTARIO: 020203010204 Cultura del agua  
 OBJETIVO DEL PROGRAMA PRESUPUESTARIO: Engloba el conjunto de acciones encaminadas al desarrollo de proyectos que propicien en la población el cuidado y manejo eficiente del agua, procurando la conservación del vital líquido para otorgar este servicio con calidad.  
 DEPENDENCIA GENERAL: A00 DIRECCION GENERAL  
 DEPENDENCIA AUXILIAR: 232 Área de Difusión Social

ESTRUCTURA DEL INDICADOR

NOMBRE DEL INDICADOR: Porcentaje de supervisiones realizadas al funcionamiento de la infraestructura hidráulica de agua potable.  
 FÓRMULA DEL CÁLCULO: (Supervisiones realizadas al funcionamiento de la infraestructura hidráulica para el suministro de agua potable/Supervisiones programadas al funcionamiento de la infraestructura hidráulica para el suministro de agua potable) \* 100  
 INTERPRETACIÓN: Indica el porcentaje de supervisiones realizadas al funcionamiento de la infraestructura hidráulica de agua potable.  
 DIMENSIÓN QUE ATIENDE: Eficiencia FRECUENCIA DE MEDICIÓN: Trimestral  
 DESCRIPCIÓN DEL FACTOR DE COMPARACIÓN: Registros Administrativos  
 AMBITO GEOGRAFICO: MUNICIPAL  
 COBERTURA: SERVIDORES PUBLICOS DE ODAPAZ  
 LINEA BASE 0

Numero: NC 5

COMPORTAMIENTO DE LAS VARIABLES DURANTE EL TRIMESTRE: Enero-Marzo

VARIABLE	UNIDAD DE MEDIDA	OPERACION	META ANUAL	AVANCE TRIMESTRAL				AVANCE ACUMULADO			
				Programado	%	Alcanzado	%	Programado	%	Alcanzado	%
Supervisiones realizadas al funcionamiento de la infraestructura hidráulica para el suministro de agua potable	Informe	Sumable	4.00	1.00	25.00	1.00	100.00	1.00	25.00	1.00	100.00
Supervisiones programadas al funcionamiento de la infraestructura hidráulica para el suministro de agua potable	Informe	Sumable	4.00	1.00	25.00	1.00	100.00	1.00	25.00	1.00	100.00

COMPORTAMIENTO DEL INDICADOR

DESCRIPCION DE LA META ANUAL

Realizar las supervisiones solicitadas

META ANUAL	TRIMESTRE: Enero-Marzo							
	AVANCE TRIMESTRAL				AVANCE ACUMULADO			
	Programado	Alcanzado	EF%	SEMAFORO	Programado	Alcanzado	EF%	SEMAFORO
100.00	100.00	100.00	100.00	VERDE	100.00	100.00	100.00	VERDE

DESCRIPCIÓN DE RESULTADOS Y JUSTIFICACIÓN EN CASO DE VARIACIÓN SUPERIOR A ± 10 % RESPECTO A LO PROGRAMADO  
 EL INDICADOR SE CUMPLIO DE ACUERDO A LO PROGRAMADO DE MANERA OPORTUNA

EVALUACION DEL INDICADOR

SE RECOMIENDA SEGUIR TRABAJANDO CON BASE EN LO PROGRAMADO CON LA FINAL DE DAR CUMPLIMIENTO A LO ESTABLECIDO

DEPENDENCIA GENERAL: A00 DIRECCION GENERAL

DEPENDENCIA AUXILIAR: 232 Área de Difusión Social

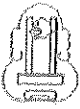


ENLACE UIPPE



LIC. LUCERO ORTEGA GONZALEZ TITULAR UIPPE





ORGANISMO DE AGUA DE ODAS: ZUMPANGO

PbRm-08b FICHA TECNICA DE SEGUIMIENTO DE INDICADORES 2024 DE GESTIÓN O ESTRATEGICO

TIPO DE FICHA: OSFEM

PILAR DE DESARROLLO / EJE TRANSVERSAL: 3 Pilar 3: Territorial
TEMA DE DESARROLLO: Manejo sustentable y distribución del agua
PROGRAMA PRESUPUESTARIO: 02020301 Manejo eficiente y sustentable del agua
PROYECTO PRESUPUESTARIO: 020203010204 Cultura del agua

OBJETIVO DEL PROGRAMA PRESUPUESTARIO: Engloba el conjunto de acciones encaminadas al desarrollo de proyectos que propicien en la población el cuidado y manejo eficiente del agua, procurando la conservación del vital líquido para otorgar este servicio con calidad.
DEPENDENCIA GENERAL: A00 DIRECCION GENERAL
DEPENDENCIA AUXILIAR: 232 Área de Difusión Social

ESTRUCTURA DEL INDICADOR

NOMBRE DEL INDICADOR: Porcentaje de acciones encaminadas a la recarga de mantos acuíferos realizadas.
FÓRMULA DEL CÁLCULO: (Acciones encaminadas a la recarga de mantos acuíferos realizadas/Acciones para la recarga de mantos acuíferos programadas)\*100
INTERPRETACIÓN: Indica el porcentaje de acciones encaminadas a la recarga de mantos acuíferos realizadas.
DIMENSIÓN QUE ATIENDE: Eficiencia
DESCRIPCIÓN DEL FACTOR DE COMPARACIÓN: Registros Administrativos
FRECUENCIA DE MEDICIÓN: Trimestral
AMBITO GEOGRAFICO:
COBERTURA:
LINEA BASE: 0
Numero: NC 6 No aplica

COMPORTAMIENTO DE LAS VARIABLES DURANTE EL TRIMESTRE: Enero-Marzo

Table with columns: VARIABLE, UNIDAD DE MEDIDA, OPERACION, META ANUAL, AVANCE TRIMESTRAL (Programado, %), AVANCE ACUMULADO (Programado, %).

COMPORTAMIENTO DEL INDICADOR


DESCRIPCION DE LA META ANUAL

Table with columns: META ANUAL, TRIMESTRE: Enero-Marzo, AVANCE TRIMESTRAL (Programado, Alcanzado, EF%, SEMAFORO), AVANCE ACUMULADO (Programado, Alcanzado, EF%, SEMAFORO).

DESCRIPCIÓN DE RESULTADOS Y JUSTIFICACIÓN EN CASO DE VARIACIÓN SUPERIOR A ±10 % RESPECTO A LO PROGRAMADO

EVALUACION DEL INDICADOR

DEPENDENCIA GENERAL: A00 DIRECCION GENERAL
DEPENDENCIA AUXILIAR: 232 Área de Difusión Social





PbRm-08b FICHA TECNICA DE SEGUIMIENTO DE INDICADORES 2024 DE GESTIÓN O ESTRATEGICO

ORGANISMO DE AGUA DE ODAS: ZUMPANGO

TIPO DE FICHA: OSFEM

**PILAR DE DESARROLLO / EJE TRANSVERSAL:** 3 Pilar 3: Territorial  
**TEMA DE DESARROLLO:** Manejo sustentable y distribución del agua  
**PROGRAMA PRESUPUESTARIO:** 02020301 Manejo eficiente y sustentable del agua  
**PROYECTO PRESUPUESTARIO:** 020203010204 Cultura del agua  
**OBJETIVO DEL PROGRAMA PRESUPUESTARIO:** Engloba el conjunto de acciones encaminadas al desarrollo de proyectos que propicien en la población el cuidado y manejo eficiente del agua, procurando la conservación del vital líquido para otorgar este servicio con calidad.  
**DEPENDENCIA GENERAL:** A00 DIRECCION GENERAL.  
**DEPENDENCIA AUXILIAR:** 232 Área de Difusión Social

ESTRUCTURA DEL INDICADOR

**NOMBRE DEL INDICADOR:** Porcentaje de conferencias, talleres, cursos y/o eventos en materia de cultura del agua realizados.  
**FÓRMULA DEL CÁLCULO:** (Numero de conferencias, talleres, cursos y/o eventos en materia de cultura del agua realizados/ Total de conferencias, talleres, cursos y/o eventos programados)\*100  
**INTERPRETACIÓN:** Indica el porcentaje de conferencias, talleres, cursos y/o eventos en materia de cultura del agua realizados.  
**DIMENSIÓN QUE ATIENDE:** Eficiencia **FRECUENCIA DE MEDICIÓN:** Trimestral  
**DESCRIPCIÓN DEL FACTOR DE COMPARACIÓN:** Registros Administrativos  
**AMBITO GEOGRAFICO:** MUNICIPAL  
**COBERTURA:** TODO EL MUNICIPIO  
**LINEABASE:** 0

Numero: NC 7

COMPORTAMIENTO DE LAS VARIABLES DURANTE EL TRIMESTRE: Enero-Marzo

VARIABLE	UNIDAD DE MEDIDA	OPERACION	META ANUAL	AVANCE TRIMESTRAL				AVANCE ACUMULADO			
				Programado	%	Alcanzado	%	Programado	%	Alcanzado	%
Numero de conferencias, talleres, cursos y/o eventos en materia de cultura del agua realizado	Curso	Sumable	60.00	15.00	25.00	15.00	100.00	15.00	25.00	15.00	100.00
Total de conferencias, talleres, cursos y/o eventos programados	Curso	Sumable	60.00	15.00	25.00	15.00	100.00	15.00	25.00	15.00	100.00

COMPORTAMIENTO DEL INDICADOR

DESCRIPCION DE LA META ANUAL

Expandir el numero de cursos para el cuidado oportuno del agua

METAANUAL	TRIMESTRE: Enero-Marzo							
	AVANCE TRIMESTRAL				AVANCE ACUMULADO			
	Programado	Alcanzado	EF%	SEMAFORO	Programado	Alcanzado	EF%	SEMAFORO
100.00	100.00	100.00	100.00	VERDE	100.00	100.00	100.00	VERDE

DESCRIPCIÓN DE RESULTADOS Y JUSTIFICACIÓN EN CASO DE VARIACIÓN SUPERIOR A ± 10 % RESPECTO A LO PROGRAMADO  
 EL PORCENTAJE DEL NUMERO DE EVENTOS SE CUMPLIO EN UN 100% DANDO CUMPLIMIENTO A ESTE INDICADOR DE FORMA CORRECTA.

EVALUACION DEL INDICADOR

SE RECOMIENDA SEGUIR IMPARTIENDO LOS EVENTOS DE ACUERDO A LO PROGRAMADO PARA ASI LLEGAR A LA MAYOR PARTE DE LA POBLACION CON RESPECTO A LOS TEMAS DE INTERES.

**DEPENDENCIA GENERAL:** A00 DIRECCION GENERAL  
**DEPENDENCIA AUXILIAR:** 232 Área de Difusión Social


*Cecilia Gisela Contreras*  
 ELABORÓ

ENLACE UIPPE



*Lic. Lucero Ortega Gonzalez*  
 VO. BO.

LIC. LUCERO ORTEGA GONZALEZ TITULAR UIPPE





PbRm-08b FICHA TECNICA DE SEGUIMIENTO DE INDICADORES 2024 DE GESTIÓN O ESTRATEGICO

ORGANISMO DE AGUA DE ODAS: ZUMPANGO

TIPO DE FICHA: OSFEM

PILAR DE DESARROLLO / EJE TRANSVERSAL: 3 Pilar 3: Territorial  
 TEMA DE DESARROLLO: Manejo sustentable y distribución del agua  
 PROGRAMA PRESUPUESTARIO: 02020301 Manejo eficiente y sustentable del agua  
 PROYECTO PRESUPUESTARIO: 020203010204 Cultura del agua  
 OBJETIVO DEL PROGRAMA PRESUPUESTARIO: Engloba el conjunto de acciones encaminadas al desarrollo de proyectos que propicien en la población el cuidado y manejo eficiente del agua, procurando la conservación del vital líquido para otorgar este servicio con calidad.  
 DEPENDENCIA GENERAL: A00 DIRECCION GENERAL  
 DEPENDENCIA AUXILIAR: 232 Área de Difusión Social

ESTRUCTURA DEL INDICADOR

NOMBRE DEL INDICADOR: Porcentaje de obras de infraestructura hidráulica para el suministro de agua potable construidas.  
 FÓRMULA DEL CÁLCULO: (Obras de infraestructura hidráulica para el suministro de agua potable construidas/Obras de infraestructura hidráulica para el suministro de agua potable programadas)\*100  
 INTERPRETACIÓN: Indica el porcentaje de obras de infraestructura hidráulica para el suministro de agua potable construidas.  
 DIMENSIÓN QUE ATIENDE: Eficiencia FRECUENCIA DE MEDICIÓN: Mensual  
 DESCRIPCIÓN DEL FACTOR DE COMPARACIÓN: Registros Administrativos  
 AMBITO GEOGRAFICO: MUNICIPAL  
 COBERTURA: TODA LA POBLACIÓN  
 LINEABASE: 0

Numero: NA 1.1

COMPORTAMIENTO DE LAS VARIABLES DURANTE EL TRIMESTRE: Enero-Marzo

VARIABLE	UNIDAD DE MEDIDA	OPERACION	META ANUAL	AVANCE TRIMESTRAL				AVANCE ACUMULADO			
				Programado	%	Alcanzado	%	Programado	%	Alcanzado	%
Obras de infraestructura hidráulica para el suministro de agua potable construidas	Obra	Sumable	0.00	0.00	0.00	0.00	0.00	0.00	0.00	0.00	0.00
Obras de infraestructura hidráulica para el suministro de agua potable programadas	Obra	Sumable	0.00	0.00	0.00	0.00	0.00	0.00	0.00	0.00	0.00

COMPORTAMIENTO DEL INDICADOR

DESCRIPCION DE LA META ANUAL

Realizar Obras para favorecer el suministro del agua


META ANUAL	TRIMESTRE: Enero-Marzo							
	AVANCE TRIMESTRAL				AVANCE ACUMULADO			
	Programado	Alcanzado	EF%	SEMAFORO	Programado	Alcanzado	EF%	SEMAFORO
100.00	0.00	0.00	0.00	VERDE	0.00	0.00	0.00	VERDE

DESCRIPCIÓN DE RESULTADOS Y JUSTIFICACIÓN EN CASO DE VARIACIÓN SUPERIOR A ± 10 % RESPECTO A LO PROGRAMADO ESTE INDICADOR NO PRESENTA MOVIMIENTOS PUESTO QUE NO FUE PROGRAMADO PARA EL TRIMESTRE A REPORTAR.

EVALUACION DEL INDICADOR

SE RECOMIENDA TRABAJAR CON BASE EN LO PROGRAMADO, ESTO CON LA FINALIDAD DE DAR CUMPLIMIENTO DE LA FORMA ESPERADA.

DEPENDENCIA GENERAL: A00 DIRECCION GENERAL  
 DEPENDENCIA AUXILIAR: 232 Área de Difusión Social



ENLACE UIPPE



LIC. LUCERO ORTEGA GONZALEZ REVISOR UIPPE



PbRm-08b FICHA TECNICA DE SEGUIMIENTO DE INDICADORES 2024 DE GESTIÓN O ESTRATEGICO

ORGANISMO DE AGUA DE ODAS: ZUMPANGO

TIPO DE FICHA: OSFEM

**PILAR DE DESARROLLO / EJE TRANSVERSAL:** 3 Pilar 3: Territorial  
**TEMA DE DESARROLLO:** Manejo sustentable y distribución del agua  
**PROGRAMA PRESUPUESTARIO:** 02020301 Manejo eficiente y sustentable del agua  
**PROYECTO PRESUPUESTARIO:** 020203010204 Cultura del agua  
**OBJETIVO DEL PROGRAMA PRESUPUESTARIO:** Engloba el conjunto de acciones encaminadas al desarrollo de proyectos que propicien en la población el cuidado y manejo eficiente del agua, procurando la conservación del vital líquido para otorgar este servicio con calidad.  
**DEPENDENCIA GENERAL:** A00 DIRECCION GENERAL  
**DEPENDENCIA AUXILIAR:** 232 Área de Difusión Social

ESTRUCTURA DEL INDICADOR

**NOMBRE DEL INDICADOR:** Porcentaje de equipamiento de obras de infraestructura hidráulica de agua potable.  
**FÓRMULA DEL CÁLCULO:** (Obras de infraestructura hidráulica para el suministro de agua potable con equipamiento electromecánico realizadas/Obras de infraestructura hidráulica para el suministro de agua potable)\*100  
**INTERPRETACIÓN:** Indica el porcentaje de equipamiento de obras de infraestructura hidráulica de agua potable.  
**DIMENSIÓN QUE ATIENDE:** Eficiencia **FRECUENCIA DE MEDICIÓN:** Mensual  
**DESCRIPCIÓN DEL FACTOR DE COMPARACIÓN:** Registros Administrativos  
**AMBITO GEOGRAFICO:** MUNICIPAL  
**COBERTURA:** TODA LA POBLACIÓN  
**LINEABASE:** 0  
**Numero:** NA 1.2

COMPORTAMIENTO DE LAS VARIABLES DURANTE EL TRIMESTRE: Enero-Marzo

VARIABLE	UNIDAD DE MEDIDA	OPERACION	META ANUAL	AVANCE TRIMESTRAL				AVANCE ACUMULADO			
				Programado	%	Alcanzado	%	Programado	%	Alcanzado	%
Obras de infraestructura hidráulica para el suministro de agua potable con equipamiento electromecánico realizadas	Informe	Sumable	2.00	0.00	0.00	0.00	0.00	0.00	0.00	0.00	0.00
Obras de infraestructura hidráulica para el suministro de agua potable con equipamiento electromecánico programadas	Informe	Sumable	1.00	0.00	0.00	0.00	0.00	0.00	0.00	0.00	0.00

COMPORTAMIENTO DEL INDICADOR

DESCRIPCION DE LA META ANUAL

Dar cumplimiento en un 100%

METAANUAL	TRIMESTRE: Enero-Marzo							
	AVANCE TRIMESTRAL				AVANCE ACUMULADO			
	Programado	Alcanzado	EF%	SEMAFORO	Programado	Alcanzado	EF%	SEMAFORO
200.00	0.00	0.00	0.00	VERDE	0.00	0.00	0.00	VERDE

DESCRIPCIÓN DE RESULTADOS Y JUSTIFICACIÓN EN CASO DE VARIACIÓN SUPERIOR A ± 10 % RESPECTO A LO PROGRAMADO  
 ESTE INDICADOR NO PRESENTA MOVIMIENTOS PUESTO QUE NO FUE PROGRAMADO PARA EL TRIMESTRE A REPORTAR.

EVALUACION DEL INDICADOR

SE RECOMIENDA TRABAJAR CON BASE EN LO PROGRAMADO, ESTO CON LA FINALIDAD DE DAR CUMPLIMIENTO DE LA FORMA ESPERADA.

**DEPENDENCIA GENERAL:** A00 DIRECCION GENERAL  
**DEPENDENCIA AUXILIAR:** 232 Área de Difusión Social

ELABORÓ  
  
  
 ENLACE UIPPE

LIC. LUCERO ORTEGA GONZALEZ ZUMPANGO  
 ENLACE UIPPE



PbRm-08b FICHA TECNICA DE SEGUIMIENTO DE INDICADORES 2024 DE GESTIÓN O ESTRATEGICO

ORGANISMO DE AGUA DE ODAS: ZUMPANGO

TIPO DE FICHA: OSFEM

PILAR DE DESARROLLO / EJE TRANSVERSAL: 3 Pilar 3: Territorial
TEMA DE DESARROLLO: Manejo sustentable y distribución del agua
PROGRAMA PRESUPUESTARIO: 02020301 Manejo eficiente y sustentable del agua
PROYECTO PRESUPUESTARIO: 020203010204 Cultura del agua
OBJETIVO DEL PROGRAMA PRESUPUESTARIO: Engloba el conjunto de acciones encaminadas al desarrollo de proyectos que propicien en la población el cuidado y manejo eficiente del agua, procurando la conservación del vital líquido para otorgar este servicio con calidad.
DEPENDENCIA GENERAL: A00 DIRECCION GENERAL
DEPENDENCIA AUXILIAR: 232 Área de Difusión Social

ESTRUCTURA DEL INDICADOR

NOMBRE DEL INDICADOR: Porcentaje en la electrificación de las obras de infraestructura de agua potable.
FORMULA DEL CÁLCULO: (Obras de infraestructura hidráulica para el suministro de agua potable electrificadas/Obras de infraestructura hidráulica para el suministro de agua potable para electrificación programadas)\* 100
INTERPRETACIÓN: Indica el porcentaje en la electrificación de las obras de infraestructura de agua potable.
DIMENSIÓN QUE ATIENDE: Eficiencia
FRECUENCIA DE MEDICIÓN: Mensual
DESCRIPCIÓN DEL FACTOR DE COMPARACIÓN: Registros Administrativos
AMBITO GEOGRAFICO: MUNICIPAL
COBERTURA: TODA LA POBLACIÓN
LINEA BASE: 0
Numero: NA 1.3

COMPORTAMIENTO DE LAS VARIABLES DURANTE EL TRIMESTRE: Enero-Marzo

Table with 12 columns: VARIABLE, UNIDAD DE MEDIDA, OPERACION, META ANUAL, AVANCE TRIMESTRAL (Programado, %, Alcanzado, %), AVANCE ACUMULADO (Programado, %, Alcanzado, %). Rows include 'Obras de infraestructura hidráulica para el suministro de agua potable electrificadas' and 'Obras de infraestructura hidráulica para el suministro de agua potable para electrificación programadas'.

COMPORTAMIENTO DEL INDICADOR

DESCRIPCION DE LA META ANUAL

Dar cumplimiento en un 100%

Table showing META ANUAL (100.00) and TRIMESTRE: Enero-Marzo performance metrics: AVANCE TRIMESTRAL (Programado: 0.00, Alcanzado: 0.00, EF%: 0.00, SEMAFORO: VERDE) and AVANCE ACUMULADO (Programado: 0.00, Alcanzado: 0.00, EF%: 0.00, SEMAFORO: VERDE).

DESCRIPCIÓN DE RESULTADOS Y JUSTIFICACIÓN EN CASO DE VARIACIÓN SUPERIOR A ± 10 % RESPECTO A LO PROGRAMADO ESTE INDICADOR NO PRESENTA MOVIMIENTOS PUESTO QUE NO FUE PROGRAMADO PARA EL TRIMESTRE A REPORTAR.

EVALUACION DEL INDICADOR

SE RECOMIENDA TRABAJAR CON BASE EN LO PROGRAMADO, ESTO CON LA FINALIDAD DE DAR CUMPLIMIENTO DE LA FORMA ESPERADA.

DEPENDENCIA GENERAL: A00 DIRECCION GENERAL
DEPENDENCIA AUXILIAR: 232 Área de Difusión Social

Signature and stamp of 'DIRECCIÓN DE OPERACIÓN, CONSTRUCCIÓN Y MANTENIMIENTO ODAPAZ ZUMPANGO 2022-2024'. Includes 'ELABORÓ' and 'ENLACE UIPPE'.

Signature and stamp of 'UNIDAD DE INFORMACIÓN, PLANEACIÓN, PROGRAMACIÓN Y EVALUACIÓN (UIPPE) ODAPAZ ZUMPANGO 2022-2024'. Includes 'VO. BO.' and 'LIC. LUCERO ORTEGA GONZALEZ TITULAR UIPPE'.



PbRm-88b FICHA TECNICA DE SEGUIMIENTO DE INDICADORES 2024 DE GESTIÓN O ESTRATEGICO

ORGANISMO DE AGUA DE ODAS: ZUMPANGO

TIPO DE FICHA: OSFEM

PILAR DE DESARROLLO / EJE TRANSVERSAL: 3 Pilar 3: Territorial  
 TEMA DE DESARROLLO: Manejo sustentable y distribución del agua  
 PROGRAMA PRESUPUESTARIO: 02020301 Manejo eficiente y sustentable del agua  
 PROYECTO PRESUPUESTARIO: 020203010204 Cultura del agua

OBJETIVO DEL PROGRAMA PRESUPUESTARIO: Engloba el conjunto de acciones encaminadas al desarrollo de proyectos que propicien en la población el cuidado y manejo eficiente del agua, procurando la conservación del vital líquido para otorgar este servicio con calidad.  
 DEPENDENCIA GENERAL: A00 DIRECCION GENERAL  
 DEPENDENCIA AUXILIAR: 232 Área de Difusión Social

ESTRUCTURA DEL INDICADOR

NOMBRE DEL INDICADOR: Porcentaje en el cumplimiento de los procesos administrativos para la conclusión de las obras de infraestructura hidráulica para el suministro de agua potable.  
 FÓRMULA DEL CÁLCULO:  $(\text{Procesos administrativos para la conclusión de las obras de infraestructura hidráulica para el suministro de agua potable cumplidos} / \text{Procesos administrativos para la conclusión de las obras de infraestructura hidráulica para el suministro de agua potable programados}) * 100$   
 INTERPRETACIÓN: Indica el porcentaje en el cumplimiento de los procesos administrativos para la conclusión de las obras de infraestructura hidráulica para el suministro de agua potable.  
 DIMENSIÓN QUE ATIENDE: Eficiencia  
 DESCRIPCIÓN DEL FACTOR DE COMPARACIÓN: Registros Administrativos  
 AMBITO GEOGRAFICO: MUNICIPAL  
 COBERTURA: TODA LA POBLACIÓN  
 LINEA BASE: 0

FRECUENCIA DE MEDICIÓN: Mensual

Numero: NA 1.4

COMPORTAMIENTO DE LAS VARIABLES DURANTE EL TRIMESTRE: Enero-Marzo

VARIABLE	UNIDAD DE MEDIDA	OPERACION	META ANUAL	AVANCE TRIMESTRAL				AVANCE ACUMULADO			
				Programado	%	Alcanzado	%	Programado	%	Alcanzado	%
Procesos administrativos para la conclusión de las obras de infraestructura hidráulica para el suministro de agua potable cumplidos	Informe	Sumable	1.00	0.00	0.00	0.00	0.00	0.00	0.00	0.00	0.00
Procesos administrativos para la conclusión de las obras de infraestructura hidráulica para el suministro de agua potable programados	Informe	Sumable	1.00	0.00	0.00	0.00	0.00	0.00	0.00	0.00	0.00

COMPORTAMIENTO DEL INDICADOR

DESCRIPCION DE LA META ANUAL

Dar cumplimiento en un 100%

META ANUAL	TRIMESTRE: Enero-Marzo							
	AVANCE TRIMESTRAL				AVANCE ACUMULADO			
	Programado	Alcanzado	EF%	SEMAFORO	Programado	Alcanzado	EF%	SEMAFORO
100.00	0.00	0.00	0.00	VERDE	0.00	0.00	0.00	VERDE

DESCRIPCIÓN DE RESULTADOS Y JUSTIFICACIÓN EN CASO DE VARIACIÓN SUPERIOR A ± 10 % RESPECTO A LO PROGRAMADO ESTE INDICADOR NO PRESENTA MOVIMIENTOS PUESTO QUE NO FUE PROGRAMADO PARA EL TRIMESTRE A REPORTAR.

SE RECOMIENDA TRABAJAR CON BASE EN LO PROGRAMADO, ESTO CON LA FINALIDAD DE DAR CUMPLIMIENTO DE LA FORMA ESTEREA

DEPENDENCIA GENERAL: A00 DIRECCION GENERAL  
 DEPENDENCIA AUXILIAR: 232 Área de Difusión Social

EVALUACION DEL INDICADOR



ELABORO  
 Enck Noel Perez

VO  
 LIC. LUCERO ORTEGA GONZALEZ

ENLACE UIPPE

ENLACE UIPPE



ORGANISMO DE AGUA DE ODAS: ZUMPANGO

PbRm-00b FICHA TÉCNICA DE SEGUIMIENTO DE INDICADORES 2024 DE GESTIÓN O ESTRATEGICO

TIPO DE FICHA: OSFEM

PILAR DE DESARROLLO / EJE TRANSVERSAL: 3 Pilar 3: Territorial  
 TEMA DE DESARROLLO: Manejo sustentable y distribución del agua  
 PROGRAMA PRESUPUESTARIO: 02020301 Manejo eficiente y sustentable del agua  
 PROYECTO PRESUPUESTARIO: 020203010204 Cultura del agua  
 OBJETIVO DEL PROGRAMA PRESUPUESTARIO: Engloba el conjunto de acciones encaminadas al desarrollo de proyectos que propicien en la población el cuidado y manejo eficiente del agua, procurando la conservación del vital líquido para otorgar este servicio con calidad.  
 DEPENDENCIA GENERAL: A00 DIRECCION GENERAL  
 DEPENDENCIA AUXILIAR: 232 Área de Difusión Social

ESTRUCTURA DEL INDICADOR

NOMBRE DEL INDICADOR: Porcentaje de obras concluidas de infraestructura de agua potable entregadas.  
 FÓRMULA DEL CÁLCULO:  $(\text{Obras concluidas de infraestructura hidráulica para el suministro de agua potable entregadas} / \text{Obras concluidas de infraestructura hidráulica para el suministro de agua potable en proceso de entrega}) * 100$   
 INTERPRETACIÓN: Indica el porcentaje de obras concluidas de infraestructura de agua potable entregadas.  
 DIMENSIÓN QUE ATIENDE: Eficiencia  
 DESCRIPCIÓN DEL FACTOR DE COMPARACIÓN: Registros Administrativos  
 FRECUENCIA DE MEDICIÓN: Mensual  
 AMBITO GEOGRAFICO: MUNICIPAL  
 COBERTURA: TODA LA POBLACIÓN  
 LINEA BASE: 0  
 Numero: NA 1.5

COMPORTAMIENTO DE LAS VARIABLES DURANTE EL TRIMESTRE: Enero-Marzo

VARIABLE	UNIDAD DE MEDIDA	OPERACION	META ANUAL	AVANCE TRIMESTRAL				AVANCE ACUMULADO			
				Programado	%	Alcanzado	%	Programado	%	Alcanzado	%
Obras concluidas de infraestructura hidráulica para el suministro de agua potable entregadas	Informa	Sumable	1.00	0.00	0.00	0.00	0.00	0.00	0.00	0.00	0.00
Obras concluidas de infraestructura hidráulica para el suministro de agua potable en proceso de entrega	Informa	Sumable	1.00	0.00	0.00	0.00	0.00	0.00	0.00	0.00	0.00

COMPORTAMIENTO DEL INDICADOR

DESCRIPCION DE LA META ANUAL

Dar cumplimiento en un 100%

META ANUAL	TRIMESTRE: Enero-Marzo							
	AVANCE TRIMESTRAL				AVANCE ACUMULADO			
	Programado	Alcanzado	EF%	SEMAFORO	Programado	Alcanzado	EF%	SEMAFORO
100.00	0.00	0.00	0.00	VERDE	0.00	0.00	0.00	VERDE


DESCRIPCIÓN DE RESULTADOS Y JUSTIFICACIÓN EN CASO DE VARIACIÓN SUPERIOR A ± 10 % RESPECTO A LO PROGRAMADO ESTE INDICADOR NO PRESENTA MOVIMIENTOS PUESTO QUE NO FUE PROGRAMADO PARA EL TRIMESTRE A REPORTAR.

EVALUACION DEL INDICADOR

SE RECOMIENDA TRABAJAR CON BASE EN LO PROGRAMADO, ESTO CON LA FINALIDAD DE DAR CUMPLIMIENTO DE LA FORMA ESPERADA.

DEPENDENCIA GENERAL: A00 DIRECCION GENERAL  
 DEPENDENCIA AUXILIAR: 232 Área de Difusión Social

ELABORO  
  
 ENLACE UIPPE



YO, BO. LIC. LUCERO ORTEGA GONZALEZ TITULAR UIPPE



ORGANISMO DE AGUA DE ODAS: ZUMPANGO

PbRm-08b FICHA TECNICA DE SEGUIMIENTO DE INDICADORES 2024 DE GESTIÓN O ESTRATEGICO

TIPO DE FICHA: OSFEM

PILAR DE DESARROLLO / EJE TRANSVERSAL: 3 Pilar 3: Territorial  
 TEMA DE DESARROLLO: Manejo sustentable y distribución del agua  
 PROGRAMA PRESUPUESTARIO: 02020301 Manejo eficiente y sustentable del agua  
 PROYECTO PRESUPUESTARIO: 020203010204 Cultura del agua  
 OBJETIVO DEL PROGRAMA PRESUPUESTARIO: Engloba el conjunto de acciones encaminadas al desarrollo de proyectos que propicien en la población el cuidado y manejo eficiente del agua, procurando la conservación del vital líquido para otorgar este servicio con calidad.  
 DEPENDENCIA GENERAL: A00 DIRECCION GENERAL  
 DEPENDENCIA AUXILIAR: 232 Área de Difusión Social

ESTRUCTURA DEL INDICADOR

NOMBRE DEL INDICADOR: Porcentaje de extracción del agua potable de las fuentes de abastecimiento.  
 FÓRMULA DEL CÁLCULO:  $(\text{Volúmenes de agua potable de las fuentes de abastecimiento extraídas} / \text{Volúmenes de agua potable de las fuentes de abastecimiento para extracción programadas}) * 100$   
 INTERPRETACIÓN: Indica el porcentaje de extracción del agua potable de las fuentes de abastecimiento.  
 DIMENSIÓN QUE ATIENDE: Eficiencia FRECUENCIA DE MEDICIÓN: Mensual  
 DESCRIPCIÓN DEL FACTOR DE COMPARACIÓN: Registros Administrativos  
 AMBITO GEOGRAFICO: MUNICIPAL  
 COBERTURA: COMUNIDADES CON POZOS PERTENECIENTES A ODAPAZ  
 LINEA BASE: 0

Numero: NA 2.1

COMPORTAMIENTO DE LAS VARIABLES DURANTE EL TRIMESTRE: Enero-Marzo

VARIABLE	UNIDAD DE MEDIDA	OPERACION	META ANUAL	AVANCE TRIMESTRAL				AVANCE ACUMULADO			
				Programado	%	Alcanzado	%	Programado	%	Alcanzado	%
Volúmenes de agua potable de las fuentes de abastecimiento extraídas	Informa	Sumable	4.00	1.00	25.00	1.00	100.00	1.00	25.00	1.00	100.00
Volúmenes de agua potable de las fuentes de abastecimiento para extracción programadas	Informa	Sumable	4.00	1.00	25.00	1.00	100.00	1.00	25.00	1.00	100.00

COMPORTAMIENTO DEL INDICADOR

DESCRIPCION DE LA META ANUAL

Dar cumplimiento en un 100%

META ANUAL	TRIMESTRE: Enero-Marzo							
	AVANCE TRIMESTRAL				AVANCE ACUMULADO			
	Programado	Alcanzado	EF%	SEMAFORO	Programado	Alcanzado	EF%	SEMAFORO
100.00	100.00	100.00	100.00	VERDE	100.00	100.00	100.00	VERDE

DESCRIPCIÓN DE RESULTADOS Y JUSTIFICACIÓN EN CASO DE VARIACIÓN SUPERIOR A ±10 % RESPECTO A LO PROGRAMADO EL PORCENTAJE ESPERADO SE CUMPLIO DE MANERA OPORTUNA PERMITIENDO TENER LOS DATOS REQUERIDOS.

EVALUACION DEL INDICADOR

SE RECOMIENDA SEGUIR TRABAJANDO DE ACUERDO A LO PROGRAMADO CON LA FINALIDAD DE SEGUIR DANDO CUMPLIMIENTO A ESTE INDICADOR

DEPENDENCIA GENERAL: A00 DIRECCION GENERAL  
 DEPENDENCIA AUXILIAR: 232 Área de Difusión Social

ELABORA  
 Erick Noel Perez

ENLACE UIPPE



VO. BO



LIC. LUCERO ORTEGA GONZALEZ TITULAR





ORGANISMO DE AGUA DE ODAS: ZUMPANGO

PbRm-08b FICHA TECNICA DE SEGUIMIENTO DE INDICADORES 2024 DE GESTIÓN O ESTRATEGICO

TIPO DE FICHA: OSFEM

PILAR DE DESARROLLO / EJE TRANSVERSAL: 3 Pilar 3: Territorial  
 TEMA DE DESARROLLO: Manejo sustentable y distribución del agua  
 PROGRAMA PRESUPUESTARIO: 02020301 Manejo eficiente y sustentable del agua  
 PROYECTO PRESUPUESTARIO: 020203010204 Cultura del agua  
 OBJETIVO DEL PROGRAMA PRESUPUESTARIO: Engloba el conjunto de acciones encaminadas al desarrollo de proyectos que propicien en la población el cuidado y manejo eficiente del agua, procurando la conservación del vital líquido para otorgar este servicio con calidad.  
 DEPENDENCIA GENERAL: A00 DIRECCION GENERAL  
 DEPENDENCIA AUXILIAR: 232 Área de Difusión Social

ESTRUCTURA DEL INDICADOR

NOMBRE DEL INDICADOR: Porcentaje de agua potable clorada para consumo de la población.  
 FÓRMULA DEL CÁLCULO:  $(\text{Volúmenes de agua potable para consumo de la población clorada} / \text{Volúmenes de agua potable para consumo de la población programada para cloración}) * 100$   
 INTERPRETACIÓN: Indica el porcentaje de agua potable clorada para consumo de la población.  
 DIMENSIÓN QUE ATIENDE: Eficiencia  
 DESCRIPCIÓN DEL FACTOR DE COMPARACIÓN: Registros Administrativos  
 AMBITO GEOGRAFICO: MUNICIPAL  
 COBERTURA: COMUNIDADES EN LAS QUE ENTRA ODAPAZ  
 LINEABASE: 0  
 Número: NA 2.2

FRECUENCIA DE MEDICIÓN: Mensual

COMPORTAMIENTO DE LAS VARIABLES DURANTE EL TRIMESTRE: Enero-Marzo

VARIABLE	UNIDAD DE MEDIDA	OPERACION	META ANUAL	AVANCE TRIMESTRAL				AVANCE ACUMULADO			
				Programado	%	Alcanzado	%	Programado	%	Alcanzado	%
Volúmenes de agua potable para consumo de la población clorada	m3	Sumable	800,000.00	200,000.00	25.00	200,030.00	100.00	200,000.00	25.00	200,000.00	100.00
Volúmenes de agua potable para consumo de la población programada para cloración	m3	Sumable	800,000.00	200,000.00	25.00	200,030.00	100.00	200,000.00	25.00	200,000.00	100.00

COMPORTAMIENTO DEL INDICADOR

DESCRIPCION DE LA META ANUAL

Dar cumplimiento en un 100%

META ANUAL	TRIMESTRE: Enero-Marzo							
	AVANCE TRIMESTRAL				AVANCE ACUMULADO			
	Programado	Alcanzado	EF%	SEMAFORO	Programado	Alcanzado	EF%	SEMAFORO
100.00	100.00	100.00	100.00	VERDE	100.00	100.00	100.00	VERDE

DESCRIPCIÓN DE RESULTADOS Y JUSTIFICACIÓN EN CASO DE VARIACIÓN SUPERIOR A ± 10 % RESPECTO A LO PROGRAMADO  
EL PORCENTAJE DE AGUA CLORADA SE CUMPLIO DE MANERA CORRECTA.

EVALUACION DEL INDICADOR

SE RECOMIENDA SEGUIR TRABAJANDO DE ACUERDO A LO PROGRAMADO CON LA FINALIDAD DE SEGUIR DANDO CUMPLIMIENTO A ESTE INDICADOR

DEPENDENCIA GENERAL: A00 DIRECCION GENERAL  
 DEPENDENCIA AUXILIAR: 232 Área de Difusión Social

ELABORÓ  
 Encl. Joel Perez

ENLACE UIPPE

VO. BO.  
  
 LIC. LUCERO ORTEGA GONZALEZ REGULAR UIPPE



PbRm-08b FICHA TECNICA DE SEGUIMIENTO DE INDICADORES 2024 DE GESTIÓN O ESTRATEGICO

ORGANISMO DE AGUA DE ODAS: ZUMPANGO

TIPO DE FICHA: OSFEM

PILAR DE DESARROLLO / EJE TRANSVERSAL: 3 Pilar 3: Territorial
TEMA DE DESARROLLO: Manejo sustentable y distribución del agua
PROGRAMA PRESUPUESTARIO: 02020301 Manejo eficiente y sustentable del agua
PROYECTO PRESUPUESTARIO: 020203010204 Cultura del agua
OBJETIVO DEL PROGRAMA PRESUPUESTARIO: Engloba el conjunto de acciones encaminadas al desarrollo de proyectos que propicien en la población el cuidado y manejo eficiente del agua, procurando la conservación del vital líquido para otorgar este servicio con calidad.
DEPENDENCIA GENERAL: A00 DIRECCION GENERAL
DEPENDENCIA AUXILIAR: 232 Área de Difusión Social

ESTRUCTURA DEL INDICADOR

NOMBRE DEL INDICADOR: Porcentaje de agua potable suministrada en bloque para consumo de la población.
FORMULA DEL CÁLCULO: (Volúmenes de agua potable para consumo de la población suministrada en bloque/Volúmenes de agua potable para consumo de la población programada para suministro en bloque)\*100
INTERPRETACIÓN: Indica el porcentaje de agua potable suministrada en bloque para consumo de la población.
DIMENSIÓN QUE ATIENDE: Eficiencia
DESCRIPCIÓN DEL FACTOR DE COMPARACIÓN: Registros Administrativos
AMBITO GEOGRAFICO: MUNICIPAL
COBERTURA: COMUNIDADES EN LAS QUE ENTRA ODAPAZ
LINEA BASE: 0
Numero: NA 2.3

COMPORTAMIENTO DE LAS VARIABLES DURANTE EL TRIMESTRE: Enero-Marzo

Table with 12 columns: VARIABLE, UNIDAD DE MEDIDA, OPERACION, META ANUAL, AVANCE TRIMESTRAL (Programado, %), AVANCE ACUMULADO (Programado, %). Rows show water volume data for population and programmed supply.

COMPORTAMIENTO DEL INDICADOR

DESCRIPCION DE LA META ANUAL

Clorar el agua extraída para el consumo de los habitantes del municipio

Table showing quarterly performance (TRIMESTRE: Enero-Marzo) for the annual goal (META ANUAL) with columns for Programado, Alcanzado, EF%, and SEMAFORO.

DESCRIPCIÓN DE RESULTADOS Y JUSTIFICACIÓN EN CASO DE VARIACIÓN SUPERIOR A ±10 % RESPECTO A LO PROGRAMADO
EL PORCENTAJE DE ESTE INDICADOR SE CUMPLIO EN UN 100%

EVALUACION DEL INDICADOR

SE RECOMIENDA SEGUIR TRABAJANDO DE ACUERDO A LO PROGRAMADO CON LA FINALIDAD DE SEGUIR DANDO CUMPLIMIENTO A ESTE INDICADOR

DEPENDENCIA GENERAL: A00 DIRECCION GENERAL
DEPENDENCIA AUXILIAR: 232 Área de Difusión Social

Signature and stamp of Erick Noel Beredo, Director of Operations, Construction and Maintenance, ODAPAZ ZUMPANGO 2022-2024.

Signature and stamp of Lic. Lucero Ortega González, Director of Information and Evaluation, ODAPAZ ZUMPANGO 2022-2024.



ORGANISMO DE AGUA DE ODAS: ZUMPANGO

PdRm-08b FICHA TECNICA DE SEGUIMIENTO DE INDICADORES 2024 DE GESTIÓN O ESTRATEGICO

TIPO DE FICHA: OSFEM

PILAR DE DESARROLLO / EJE TRANSVERSAL: 3 Pilar 3: Territorial  
 TEMA DE DESARROLLO: Manejo sustentable y distribución del agua  
 PROGRAMA PRESUPUESTARIO: 02020301 Manejo eficiente y sustentable del agua  
 PROYECTO PRESUPUESTARIO: 020203010204 Cultura del agua  
 OBJETIVO DEL PROGRAMA PRESUPUESTARIO: Engloba el conjunto de acciones encaminadas al desarrollo de proyectos que propicien en la población el cuidado y manejo eficiente del agua, procurando la conservación del vital líquido para otorgar este servicio con calidad.  
 DEPENDENCIA GENERAL: A00 DIRECCION GENERAL  
 DEPENDENCIA AUXILIAR: 232 Área de Difusión Social

ESTRUCTURA DEL INDICADOR

NOMBRE DEL INDICADOR: Porcentaje de cumplimiento del programa de bombeo de agua potable.  
 FÓRMULA DEL CÁLCULO:  $(\text{Cumplimiento del Programa de bombeo de agua potable} / \text{Bombeo de agua potable programado}) * 100$   
 INTERPRETACIÓN: Indica el porcentaje de cumplimiento del programa de bombeo de agua potable.  
 DIMENSIÓN QUE ATIENDE: Eficiencia  
 FRECUENCIA DE MEDICIÓN: Mensual  
 DESCRIPCIÓN DEL FACTOR DE COMPARACIÓN: Registros Administrativos  
 AMBITO GEOGRAFICO: MUNICIPAL  
 COBERTURA: COMUNIDADES EN LAS QUE ENTRA ODAPAZ  
 LINEABASE: 0

Numero: NA 3.1

COMPORTAMIENTO DE LAS VARIABLES DURANTE EL TRIMESTRE: Enero-Marzo

VARIABLE	UNIDAD DE MEDIDA	OPERACION	META ANUAL	AVANCE TRIMESTRAL				AVANCE ACUMULADO			
				Programado	%	Alcanzado	%	Programado	%	Alcanzado	%
Cumplimiento del Programa de bombeo de agua potable	Informe	Sumable	4.00	1.00	25.00	1.00	100.00	1.00	25.00	1.00	100.00
Bombeo de agua potable programado	Informe	Sumable	4.00	1.00	25.00	1.00	100.00	1.00	25.00	1.00	100.00

COMPORTAMIENTO DEL INDICADOR

DESCRIPCION DE LA META ANUAL

Dar cumplimiento a las necesidades presentadas

META ANUAL	TRIMESTRE: Enero-Marzo							
	AVANCE TRIMESTRAL				AVANCE ACUMULADO			
	Programado	Alcanzado	EF%	SEMAFORO	Programado	Alcanzado	EF%	SEMAFORO
100.00	100.00	100.00	100.00	VERDE	100.00	100.00	100.00	VERDE

DESCRIPCIÓN DE RESULTADOS Y JUSTIFICACIÓN EN CASO DE VARIACIÓN SUPERIOR A ± 10 % RESPECTO A LO PROGRAMADO  
EL PORCENTAJE ESPERADO EN ESTE INDICADOR SE CUMPLIO DE MANERA CORRECTA

EVALUACION DEL INDICADOR

SE RECOMIENDA SEGUIR TRABAJANDO DE ACUERDO A LO PROGRAMADO CON LA FINALIDAD DE SEGUIR DANDO CUMPLIMIENTO A ESTE INDICADOR

DEPENDENCIA GENERAL: A00 DIRECCION GENERAL  
 DEPENDENCIA AUXILIAR: 232 Área de Difusión Social

ELABORÓ  
  
 ENLACE UIPPE

BO.  
  
 LIC. LUCERO ORTEGA GONZALEZ TITULAR UIPPE



PbRm-06b FICHA TECNICA DE SEGUIMIENTO DE INDICADORES 2024 DE GESTIÓN O ESTRATEGICO

ORGANISMO DE AGUA DE ODAS: ZUMPANGO

TIPO DE FICHA: OSFEM

PILAR DE DESARROLLO / EJE TRANSVERSAL: 3 Pilar 3: Territorial
TEMA DE DESARROLLO: Manejo sustentable y distribución del agua
PROGRAMA PRESUPUESTARIO: 02020301 Manejo eficiente y sustentable del agua
PROYECTO PRESUPUESTARIO: 020203010204 Cultura del agua
OBJETIVO DEL PROGRAMA PRESUPUESTARIO: Engloba el conjunto de acciones encaminadas al desarrollo de proyectos que propicien en la población el cuidado y manejo eficiente del agua, procurando la conservación del vital líquido para otorgar este servicio con calidad.
DEPENDENCIA GENERAL: A00 DIRECCION GENERAL
DEPENDENCIA AUXILIAR: 232 Área de Difusión Social

ESTRUCTURA DEL INDICADOR

NOMBRE DEL INDICADOR: Porcentaje de agua potable suministrada en pipas para consumo de la población.
FÓRMULA DEL CÁLCULO: (Agua potable para consumo de la población suministrada en pipas/Agua potable para consumo de la población solicitada en pipas)\*100
INTERPRETACIÓN: Indica el porcentaje de agua potable suministrada en pipas para consumo de la población.
DIMENSIÓN QUE ATIENDE: Eficiencia
DESCRIPCIÓN DEL FACTOR DE COMPARACIÓN: Registros Administrativos
AMBITO GEOGRAFICO: MUNICIPAL
COBERTURA: TODO EL MUNICIPIO
LINEA BASE: 0

Numero: NA 3.2

COMPORTAMIENTO DE LAS VARIABLES DURANTE EL TRIMESTRE: Enero-Marzo

Table with 12 columns: VARIABLE, UNIDAD DE MEDIDA, OPERACION, META ANUAL, AVANCE TRIMESTRAL (Programado, %, Alcanzado, %), AVANCE ACUMULADO (Programado, %, Alcanzado, %). Rows show data for 'Agua potable para consumo de la población suministrada en pipas' and 'Agua potable para consumo de la población solicitada en pipas'.

COMPORTAMIENTO DEL INDICADOR

DESCRIPCION DE LA META ANUAL

Cubrir las demandas de agua de la población

Table for META ANUAL showing TRIMESTRE: Enero-Marzo. Columns include AVANCE TRIMESTRAL (Programado, Alcanzado, EF%, SEMAFORO) and AVANCE ACUMULADO (Programado, Alcanzado, EF%, SEMAFORO). Values are 100.00 and SEMAFORO is VERDE.

DESCRIPCIÓN DE RESULTADOS Y JUSTIFICACIÓN EN CASO DE VARIACIÓN SUPERIOR A ± 10 % RESPECTO A LO PROGRAMADO EL PORCENTAJE ESPERADO DE ESTE INDICADOR SE CUMPLIO DE FORMA CORRECTA.

EVALUACION DEL INDICADOR

SE RECOMIENDA SEGUIR TRABAJANDO DE ACUERDO A LO PROGRAMADO CON LA FINALIDAD DE SEGUIR DANDO CUMPLIMIENTO A ESTE INDICADOR

DEPENDENCIA GENERAL: A00 DIRECCION GENERAL
DEPENDENCIA AUXILIAR: 232 Área de Difusión Social

Handwritten signature and stamp of 'DIRECCIÓN DE OPERACIÓN, CONSTRUCCIÓN Y MANTENIMIENTO ODAPAZ' with date 'XIV MARZO 2024'.

ENLACE UIPPE

Handwritten signature and stamp of 'UNIDAD DE INFORMACIÓN, PLANEACIÓN Y EVALUACIÓN (UIPPE) ODAPAZ' with date 'XIV MARZO 2024'.

LIC. LUCERO ORTEGA GONZALEZ



PbRn-08b FICHA TECNICA DE SEGUIMIENTO DE INDICADORES 2024 DE GESTIÓN O ESTRATEGICO

ORGANISMO DE AGUA DE ODAS: ZUMPANGO

TIPO DE FICHA: OSFEM

PILAR DE DESARROLLO / EJE TRANSVERSAL: 3 Pilar 3: Territorial  
 TEMA DE DESARROLLO: Manejo sustentable y distribución del agua  
 PROGRAMA PRESUPUESTARIO: 02020301 Manejo eficiente y sustentable del agua  
 PROYECTO PRESUPUESTARIO: 020203010204 Cultura del agua  
 OBJETIVO DEL PROGRAMA PRESUPUESTARIO: Engloba el conjunto de acciones encaminadas al desarrollo de proyectos que propician en la población el cuidado y manejo eficiente del agua, procurando la conservación del vital líquido para otorgar este servicio con calidad.  
 DEPENDENCIA GENERAL: A00 DIRECCION GENERAL  
 DEPENDENCIA AUXILIAR: 232 Área de Difusión Social

ESTRUCTURA DEL INDICADOR

NOMBRE DEL INDICADOR: Porcentaje de agua potable suministrada por tandem a la población.  
 FÓRMULA DEL CÁLCULO: (Agua potable para consumo de la población suministrada por tandem/Agua potable para consumo de la población)\*100  
 INTERPRETACIÓN: Indica el porcentaje de agua potable suministrada por tandem a la población.  
 DIMENSIÓN QUE ATIENDE: Eficiencia FRECUENCIA DE MEDICIÓN: Mensual  
 DESCRIPCIÓN DEL FACTOR DE COMPARACIÓN: Registros Administrativos  
 AMBITO GEOGRAFICO: MUNICIPAL  
 COBERTURA: COMUNIDADES EN LAS QUE ENTRA ODAPAZ  
 LINEABASE 0

Numero: NA 3.3

COMPORTAMIENTO DE LAS VARIABLES DURANTE EL TRIMESTRE: Enero-Marzo

VARIABLE	UNIDAD DE MEDIDA	OPERACION	META ANUAL	AVANCE TRIMESTRAL				AVANCE ACUMULADO			
				Programado	%	Alcanzado	%	Programado	%	Alcanzado	%
Agua potable para consumo de la población suministrada por tandem	Informe	Sumable	4.00	1.00	25.00	1.00	100.00	1.00	25.00	1.00	100.00
Agua potable para consumo de la población	Informe	Sumable	4.00	1.00	25.00	1.00	100.00	1.00	25.00	1.00	100.00

COMPORTAMIENTO DEL INDICADOR

DESCRIPCION DE LA META ANUAL

Suministrar agua a la población

META ANUAL	TRIMESTRE: Enero-Marzo							
	AVANCE TRIMESTRAL				AVANCE ACUMULADO			
	Programado	Alcanzado	EF%	SEMAFORO	Programado	Alcanzado	EF%	SEMAFORO
100.00	100.00	100.00	100.00	VERDE	100.00	100.00	100.00	VERDE

DESCRIPCIÓN DE RESULTADOS Y JUSTIFICACIÓN EN CASO DE VARIACIÓN SUPERIOR A ± 10 % RESPECTO A LO PROGRAMADO ESTE INDICADOR SE CUMPLIO DE MANERA CORRECTA

EVALUACION DEL INDICADOR

SE RECOMIENDA SEGUIR TRABAJANDO DE ACUERDO A LO PROGRAMADO CON LA FINALIDAD DE SEGUIR OBTENIENDO CUMPLIMIENTO A ESTE INDICADOR

DEPENDENCIA GENERAL: A00 DIRECCION GENERAL  
 DEPENDENCIA AUXILIAR: 232 Área de Difusión Social

ELABORO  
  
 ERICK NOEL PÉREZ PINEDA  
 ZUMPANGO 21/04/2024

ENLACE UIPPE

VO. BO.  
  
 LIC. LUCERO ORTEGA GONZÁLEZ  
 TITULAR UIPPE



ORGANISMO DE AGUA DE ODAS: ZUMPANGO

PbRm-08b FICHA TECNICA DE SEGUIMIENTO DE INDICADORES 2024 DE GESTIÓN O ESTRATEGICO

TIPO DE FICHA: OSFEM

PILAR DE DESARROLLO / EJE TRANSVERSAL: 3 Pilar 3: Territorial

TEMA DE DESARROLLO: Manejo sustentable y distribución del agua

PROGRAMA PRESUPUESTARIO: 02020301 Manejo eficiente y sustentable del agua

PROYECTO PRESUPUESTARIO: 020203010204 Cultura del agua

OBJETIVO DEL PROGRAMA PRESUPUESTARIO: Engloba el conjunto de acciones encaminadas al desarrollo de proyectos que propicien en la población el cuidado y manejo eficiente del agua, procurando la conservación del vital líquido para otorgar este servicio con calidad.

DEPENDENCIA GENERAL: A00 DIRECCION GENERAL

DEPENDENCIA AUXILIAR: 232 Área de Difusión Social

ESTRUCTURA DEL INDICADOR

NOMBRE DEL INDICADOR: Porcentaje de necesidades solventadas de mantenimiento Infraestructura hidráulica.

FÓRMULA DEL CÁLCULO:  $(\text{Necesidades solventadas de mantenimiento a la infraestructura hidráulica para el suministro de agua potable} / \text{Necesidades identificadas de mantenimiento a la infraestructura hidráulica para el suministro de agua potable}) * 100$

INTERPRETACIÓN: Indica el porcentaje de necesidades solventadas de mantenimiento infraestructura hidráulica.

DIMENSIÓN QUE ATIENDE: Eficiencia

DESCRIPCIÓN DEL FACTOR DE COMPARACIÓN: Registros Administrativos

AMBITO GEOGRAFICO: MUNICIPAL

COBERTURA: COMUNIDADES EN LAS QUE ENTRA ODAPAZ

LINEABASE: 0

FRECUENCIA DE MEDICIÓN: Mensual

Numero: NA 4.1

COMPORTAMIENTO DE LAS VARIABLES DURANTE EL TRIMESTRE: Enero-Marzo

VARIABLE	UNIDAD DE MEDIDA	OPERACION	META ANUAL	AVANCE TRIMESTRAL				AVANCE ACUMULADO			
				Programado	%	Alcanzado	%	Programado	%	Alcanzado	%
Necesidades solventadas de mantenimiento a la infraestructura hidráulica para el suministro de agua potable	Informe	Sumable	4.00	1.00	25.00	1.00	100.00	1.00	25.00	1.00	100.00
Necesidades identificadas de mantenimiento a la infraestructura hidráulica para el suministro de agua potable	Informe	Sumable	4.00	1.00	25.00	1.00	100.00	1.00	25.00	1.00	100.00

COMPORTAMIENTO DEL INDICADOR

DESCRIPCION DE LA META ANUAL

Realizar mantenimientos a la infraestructura

META ANUAL	TRIMESTRE: Enero-Marzo							
	AVANCE TRIMESTRAL				AVANCE ACUMULADO			
	Programado	Alcanzado	EF%	SEMAFORO	Programado	Alcanzado	EF%	SEMAFORO
100.00	100.00	100.00	100.00	VERDE	100.00	100.00	100.00	VERDE

DESCRIPCIÓN DE RESULTADOS Y JUSTIFICACIÓN EN CASO DE VARIACIÓN SUPERIOR A 10% RESPECTO A LO PROGRAMADO  
EL PORCENTAJE EN ESTE INDICADOR SE CUMPLIO DE MANERA CORRECTA

EVALUACION DEL INDICADOR

SE RECOMIENDA SEGUIR TRABAJANDO DE ACUERDO A LO PROGRAMADO CON LA FINALIDAD DE SEGUIR DANDO CUMPLIMIENTO A ESTE INDICADOR

DEPENDENCIA GENERAL: A00 DIRECCION GENERAL

DEPENDENCIA AUXILIAR: 232 Área de Difusión Social

ELABORÓ

*Erick Noel Kerem*

ENLACE UIPE

VO

*Lic. Lucero Ortega González*

LIC. LUCERO ORTEGA GONZALEZ



ORGANISMO DE AGUA DE ODAS: ZUMPANGO

PbRm-08b FICHA TECNICA DE SEGUIMIENTO DE INDICADORES 2024 DE GESTIÓN O ESTRATEGICO

TIPO DE FICHA: OSFEM

PILAR DE DESARROLLO / EJE TRANSVERSAL: 3 Pilar 3: Territorial  
 TEMA DE DESARROLLO: Manejo sustentable y distribución del agua  
 PROGRAMA PRESUPUESTARIO: 02020301 Manejo eficiente y sustentable del agua  
 PROYECTO PRESUPUESTARIO: 020203010204 Cultura del agua  
 OBJETIVO DEL PROGRAMA PRESUPUESTARIO: Engloba el conjunto de acciones encaminadas al desarrollo de proyectos que propicien en la población el cuidado y manejo eficiente del agua, procurando la conservación del vital líquido para otorgar este servicio con calidad.  
 DEPENDENCIA GENERAL: A00 DIRECCION GENERAL  
 DEPENDENCIA AUXILIAR: 232 Área de Difusión Social

ESTRUCTURA DEL INDICADOR

NOMBRE DEL INDICADOR: Porcentaje de especificaciones técnicas cumplidas para el mantenimiento del equipo electromecánico.  
 FÓRMULA DEL CÁLCULO:  $(\text{Número de especificaciones técnicas cumplidas para el mantenimiento del equipo electromecánico} / \text{Total de las especificaciones técnicas requeridas para el mantenimiento del equipo electromecánico}) * 100$   
 INTERPRETACIÓN: Indica el porcentaje de especificaciones técnicas cumplidas para el mantenimiento del equipo electromecánico.  
 DIMENSIÓN QUE ATIENDE: Eficiencia FRECUENCIA DE MEDICIÓN: Mensual  
 DESCRIPCIÓN DEL FACTOR DE COMPARACIÓN: Registros Administrativos  
 AMBITO GEOGRAFICO: MUNICIPAL  
 COBERTURA: COMUNIDADES EN DONDE SE ENCUENTRA ALGUN POZO DE ODAPAZ  
 LINEABASE: 0  
 Número: NA 4.2

COMPORTAMIENTO DE LAS VARIABLES DURANTE EL TRIMESTRE: Enero-Marzo

VARIABLE	UNIDAD DE MEDIDA	OPERACION	META ANUAL	AVANCE TRIMESTRAL				AVANCE ACUMULADO			
				Programado	%	Alcanzado	%	Programado	%	Alcanzado	%
Número de especificaciones técnicas cumplidas para el mantenimiento del equipo electromecánico	Informe	Sumable	4.00	1.00	25.00	1.00	100.00	1.00	25.00	1.00	100.00
Total de las especificaciones técnicas requeridas para el mantenimiento del equipo electromecánico	Informe	Sumable	4.00	1.00	25.00	1.00	100.00	1.00	25.00	1.00	100.00

COMPORTAMIENTO DEL INDICADOR

DESCRIPCIÓN DE LA META ANUAL

Cumplir con las especificaciones técnicas solicitadas

META ANUAL	TRIMESTRE: Enero-Marzo							
	AVANCE TRIMESTRAL				AVANCE ACUMULADO			
	Programado	Alcanzado	EF%	SEMAFORO	Programado	Alcanzado	EF%	SEMAFORO
100.00	100.00	100.00	100.00	VERDE	100.00	100.00	100.00	VERDE

DESCRIPCIÓN DE RESULTADOS Y JUSTIFICACIÓN EN CASO DE VARIACIÓN SUPERIOR A ± 10 % RESPECTO A LO PROGRAMADO  
EL PORCENTAJE DE ESTE INDICADOR SE CUMPLIO DE LA FORMA ESPERADA

EVALUACION DEL INDICADOR

SE RECOMIENDA SEGUIR TRABAJANDO DE ACUERDO A LO PROGRAMADO CON LA FINALIDAD DE SEGUIR DANDO CUMPLIMIENTO A ESTE INDICADOR

DEPENDENCIA GENERAL: A00 DIRECCION GENERAL

DEPENDENCIA AUXILIAR: 232 Área de Difusión Social

ELABORÓ  
  
 ERICK NOEL PEREZ

VO. BO.  
  
 LIC. LUCERO ORTEGA GONZALEZ TITULO DE VERDE



ORGANISMO DE AGUA DE ODAS: ZUMPANGO

PbRm-08b FICHA TECNICA DE SEGUIMIENTO DE INDICADORES 2024 DE GESTIÓN O ESTRATEGICO

TIPO DE FICHA: OSFEM

PILAR DE DESARROLLO / EJE TRANSVERSAL: 3 Pilar 3: Territorial

TEMA DE DESARROLLO: Manejo sustentable y distribución del agua

PROGRAMA PRESUPUESTARIO: 02020301 Manejo eficiente y sustentable del agua

PROYECTO PRESUPUESTARIO: 020203010204 Cultura del agua

OBJETIVO DEL PROGRAMA PRESUPUESTARIO: Engloba el conjunto de acciones encaminadas al desarrollo de proyectos que propicien en la población el cuidado y manejo eficiente del agua, procurando la conservación del vital líquido para otorgar este servicio con calidad.

DEPENDENCIA GENERAL: A00 DIRECCION GENERAL

DEPENDENCIA AUXILIAR: 232 Área de Difusión Social

ESTRUCTURA DEL INDICADOR

NOMBRE DEL INDICADOR: Porcentaje de supervisiónes a las líneas de conducción y distribución de agua potable.

FÓRMULA DEL CÁLCULO:  $(\text{Líneas de conducción y distribución de agua potable supervisadas} / \text{Líneas de conducción y distribución de agua potable en proceso de supervisión}) * 100$

INTERPRETACIÓN: Indica el porcentaje de supervisiónes a las líneas de conducción y distribución de agua potable.

DIMENSIÓN QUE ATIENDE: Eficiencia

DESCRIPCIÓN DEL FACTOR DE COMPARACIÓN: Registros Administrativos

AMBITO GEOGRAFICO: MUNICIPAL

COBERTURA: COMUNIDADES EN LAS QUE ENTRA ODAPAZ

LINEA BASE: 0

FRECUENCIA DE MEDICIÓN: Mensual

Numero: NA 5.1

COMPORTAMIENTO DE LAS VARIABLES DURANTE EL TRIMESTRE: Enero-Marzo

VARIABLE	UNIDAD DE MEDIDA	OPERACION	META ANUAL	AVANCE TRIMESTRAL				AVANCE ACUMULADO			
				Programado	%	Alcanzado	%	Programado	%	Alcanzado	%
Líneas de conducción y distribución de agua potable supervisadas	Informe	Sumable	4.00	1.00	25.00	1.00	100.00	1.00	25.00	1.00	100.00
Líneas de conducción y distribución de agua potable en proceso de supervisión	Informe	Sumable	4.00	1.00	25.00	1.00	100.00	1.00	25.00	1.00	100.00

COMPORTAMIENTO DEL INDICADOR

DESCRIPCION DE LA META ANUAL

Supervisar las líneas de conducción

META ANUAL	TRIMESTRE: Enero-Marzo							
	AVANCE TRIMESTRAL				AVANCE ACUMULADO			
	Programado	Alcanzado	EF%	SEMAFORO	Programado	Alcanzado	EF%	SEMAFORO
100.00	100.00	100.00	100.00	VERDE	100.00	100.00	100.00	VERDE

DESCRIPCIÓN DE RESULTADOS Y JUSTIFICACIÓN EN CASO DE VARIACIÓN SUPERIOR A ± 10 % RESPECTO A LO PROGRAMADO ESTE INDICADOR SE CUMPLIO DE MANERA CORRECTA DANDO CUMPLIMIENTO A EL INDICADOR

EVALUACION DEL INDICADOR

SE RECOMIENDA SEGUIR TRABAJANDO DE ACUERDO A LO PROGRAMADO CON LA FINALIDAD DE SEGUIR DANDO CUMPLIMIENTO A ESTE INDICADOR

DEPENDENCIA GENERAL: A00 DIRECCION GENERAL

DEPENDENCIA AUXILIAR: 232 Área de Difusión Social

ELABORÓ

*Ernesto Yael Bertrán*

ENLACE UIPPE

VO. BO.

LIC. LUCERO ORTEGA GONZALEZ TITULAR UIPPE





ORGANISMO DE AGUA DE ODAS: ZUMPANGO

PbRm-08b FICHA TECNICA DE SEGUIMIENTO DE INDICADORES 2024 DE GESTIÓN O ESTRATEGICO

TIPO DE FICHA: OSFEM

PILAR DE DESARROLLO / EJE TRANSVERSAL: 3 Pilar 3: Territorial

TEMA DE DESARROLLO: Manejo sustentable y distribución del agua

PROGRAMA PRESUPUESTARIO: 02020301 Manejo eficiente y sustentable del agua

PROYECTO PRESUPUESTARIO: 020203010204 Cultura del agua

OBJETIVO DEL PROGRAMA PRESUPUESTARIO: Engloba el conjunto de acciones encaminadas al desarrollo de proyectos que propicien en la población el cuidado y manejo eficiente del agua, procurando la conservación del vital líquido para otorgar este servicio con calidad.

DEPENDENCIA GENERAL: A00 DIRECCION GENERAL

DEPENDENCIA AUXILIAR: 232 Área de Difusión Social

ESTRUCTURA DEL INDICADOR

NOMBRE DEL INDICADOR: Porcentaje de válvulas de control de conducción de agua potable verificadas.

FÓRMULA DEL CÁLCULO: (Válvulas de control de conducción de agua potable verificadas/Válvulas de control de conducción de agua potable programadas para verificación)\* 100

INTERPRETACIÓN: Indica el porcentaje de válvulas de control de conducción de agua potable verificadas.

DIMENSIÓN QUE ATIENDE: Eficiencia

DESCRIPCIÓN DEL FACTOR DE COMPARACIÓN: Registros Administrativos

AMBITO GEOGRAFICO: MUNICIPAL

COBERTURA: COMUNIDADES EN LAS QUE TIENE COBERTURA ODAPAZ ZUMPANGO

LINEA BASE: 0

FRECUENCIA DE MEDICIÓN: Mensual

Numero: NA 5.2

COMPORTAMIENTO DE LAS VARIABLES DURANTE EL TRIMESTRE: Enero-Marzo

VARIABLE	UNIDAD DE MEDIDA	OPERACION	META ANUAL	AVANCE TRIMESTRAL				AVANCE ACUMULADO			
				Programado	%	Alcanzado	%	Programado	%	Alcanzado	%
Válvulas de control de conducción de agua potable verificadas	Informe	Sumable	4.00	1.00	25.00	1.00	100.00	1.00	25.00	1.00	100.00
Válvulas de control de conducción de agua potable programadas para verificación	Informe	Sumable	4.00	1.00	25.00	1.00	100.00	1.00	25.00	1.00	100.00

COMPORTAMIENTO DEL INDICADOR

DESCRIPCION DE LA META ANUAL

Realizar las verificaciones correspondientes

META ANUAL	TRIMESTRE: Enero-Marzo							
	AVANCE TRIMESTRAL				AVANCE ACUMULADO			
	Programado	Alcanzado	EF%	SEMAFORO	Programado	Alcanzado	EF%	SEMAFORO
100.00	100.00	100.00	100.00	VERDE	100.00	100.00	100.00	VERDE

DESCRIPCIÓN DE RESULTADOS Y JUSTIFICACIÓN EN CASO DE VARIACIÓN SUPERIOR A ± 10% RESPECTO A LO PROGRAMADO EL PORCENTAJE DE ESTE INDICADOR SE CUMPLIO DE MANERA CORRECTA

EVALUACION DEL INDICADOR

SE RECOMIENDA SEGUIR TRABAJANDO DE ACUERDO A LO PROGRAMADO CON LA FINALIDAD DE SEGUIR DANDO CUMPLIMIENTO A ESTE INDICADOR

DEPENDENCIA GENERAL: A00 DIRECCION GENERAL

DEPENDENCIA AUXILIAR: 232 Área de Difusión Social

ELABORÓ  
Enck Noel Perez  
ENLACE UIPPE

LIC. LUCERO ORTEGA GONZALEZ  
LICENCIADO EN PLANIFICACION Y EVALUACION (UIPPE)



ORGANISMO DE AGUA DE ODAS: ZUMPANGO

PbRm-08b FICHA TECNICA DE SEGUIMIENTO DE INDICADORES 2024 DE GESTIÓN O ESTRATEGICO

TIPO DE FICHA: OSFEM

PILAR DE DESARROLLO / EJE TRANSVERSAL: 3 Pilar 3: Territorial
TEMA DE DESARROLLO: Manejo sustentable y distribución del agua
PROGRAMA PRESUPUESTARIO: 02020301 Manejo eficiente y sustentable del agua
PROYECTO PRESUPUESTARIO: 020203010204 Cultura del agua

OBJETIVO DEL PROGRAMA PRESUPUESTARIO: Engloba el conjunto de acciones encaminadas al desarrollo de proyectos que propician en la población el cuidado y manejo eficiente del agua, procurando la conservación del vital líquido para otorgar este servicio con calidad.
DEPENDENCIA GENERAL: A00 DIRECCION GENERAL
DEPENDENCIA AUXILIAR: 232 Área de Difusión Social

ESTRUCTURA DEL INDICADOR

NOMBRE DEL INDICADOR: Porcentaje de construcción de pozos de inyección para la recarga de los mantos acuíferos.
FÓRMULA DEL CÁLCULO: (Construcción realizada de pozos de inyección para la recarga de los mantos acuíferos/Construcción programada de pozos de inyección para la recarga de los mantos acuíferos)\*100
INTERPRETACIÓN: Indica el porcentaje de construcción de pozos de inyección para la recarga de los mantos acuíferos.
DIMENSIÓN QUE ATIENDE: Eficiencia
DESCRIPCIÓN DEL FACTOR DE COMPARACIÓN: Registros Administrativos
FRECUENCIA DE MEDICIÓN: Mensual
AMBITO GEOGRAFICO:
COBERTURA:
LINEABASE: 0
Numero: NA 6.1 No aplica

COMPORTAMIENTO DE LAS VARIABLES DURANTE EL TRIMESTRE: Enero-Marzo

Table with columns: VARIABLE, UNIDAD DE MEDIDA, OPERACION, META ANUAL, AVANCE TRIMESTRAL (Programado, %, Alcanzado, %), AVANCE ACUMULADO (Programado, %, Alcanzado, %). Rows show construction progress for injection wells.

COMPORTAMIENTO DEL INDICADOR

DESCRIPCION DE LA META ANUAL

Table showing META ANUAL (0.00) and TRIMESTRE: Enero-Marzo performance metrics including AVANCE TRIMESTRAL and AVANCE ACUMULADO with Programado, Alcanzado, EF%, and SEMAFORO columns.

DESCRIPCIÓN DE RESULTADOS Y JUSTIFICACIÓN EN CASO DE VARIACIÓN SUPERIOR A ± 10 % RESPECTO A LO PROGRAMADO

EVALUACION DEL INDICADOR

DEPENDENCIA GENERAL: A00 DIRECCION GENERAL
DEPENDENCIA AUXILIAR: 232 Área de Difusión Social

Handwritten signature and stamp of Erick Yael Torres Inesta, Director of Operation, Maintenance and Construction, ODAPAZ Zumpango 2022-2024. Role: ELABORÓ ENLACE UIPPE.

Handwritten signature and stamp of LIC. LUCERO ORTEGA GONZALEZ, Director of Information, Planning, Programming and Evaluation (UIPPE), ODAPAZ Zumpango 2022-2024. Role: VO. BU.



ORGANISMO DE AGUA DE ODAS: ZUMPANGO

PbRm-98b FICHA TECNICA DE SEGUIMIENTO DE INDICADORES 2024 DE GESTIÓN O ESTRATEGICO

TIPO DE FICHA: OSFEM

PILAR DE DESARROLLO / EJE TRANSVERSAL: 3 Pilar 3: Territorial
TEMA DE DESARROLLO: Manejo sustentable y distribución del agua
PROGRAMA PRESUPUESTARIO: 02020301 Manejo eficiente y sustentable del agua
PROYECTO PRESUPUESTARIO: 020203010204 Cultura del agua
OBJETIVO DEL PROGRAMA PRESUPUESTARIO: Engloba el conjunto de acciones encaminadas al desarrollo de proyectos que propicien en la población el cuidado y manejo eficiente del agua, procurando la conservación del vital líquido para otorgar este servicio con calidad.
DEPENDENCIA GENERAL: A00 DIRECCION GENERAL
DEPENDENCIA AUXILIAR: 232 Área de Difusión Social

ESTRUCTURA DEL INDICADOR

NOMBRE DEL INDICADOR: Porcentaje de construcción bordos para la captación de agua pluvial.

FÓRMULA DEL CÁLCULO: (Construcción de bordos realizada para la captación de agua pluvial/Construcción programada de bordos para la captación de agua pluvial)\*100

INTERPRETACIÓN:

DIMENSIÓN QUE ATIENDE: Eficiencia

FRECUENCIA DE MEDICIÓN: Mensual

DESCRIPCIÓN DEL FACTOR DE COMPARACIÓN:

AMBITO GEOGRAFICO:

COBERTURA:

LINEA BASE

Numero: NA 6.2 No aplica

COMPORTAMIENTO DE LAS VARIABLES DURANTE EL TRIMESTRE: Enero-Marzo

Table with 12 columns: VARIABLE, UNIDAD DE MEDIDA, OPERACION, META ANUAL, AVANCE TRIMESTRAL (Programado, %, Alcanzado, %), AVANCE ACUMULADO (Programado, %, Alcanzado, %). Rows show construction progress for rainwater capture.

COMPORTAMIENTO DEL INDICADOR

DESCRIPCION DE LA META ANUAL

Table with 9 columns: META ANUAL, TRIMESTRE: Enero-Marzo (AVANCE TRIMESTRAL: Programado, Alcanzado, EF%, SEMAFORO; AVANCE ACUMULADO: Programado, Alcanzado, EF%, SEMAFORO). Shows 0.00% progress.

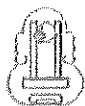
DESCRIPCIÓN DE RESULTADOS Y JUSTIFICACIÓN EN CASO DE VARIACIÓN SUPERIOR A ± 10 % RESPECTO A LO PROGRAMADO

EVALUACION DEL INDICADOR

DEPENDENCIA GENERAL: A00 DIRECCION GENERAL
DEPENDENCIA AUXILIAR: 232 Área de Difusión Social

Handwritten signature and stamp: ELABORO, DIRECCION DE OPERACION, MANTENIMIENTO Y MANTENIMIENTO, ODAPAZ, ZUMPANGO 2022-2024.

Handwritten signature and stamp: VO. BO, UNIDAD DE INFORMACION, PROGRAMACION Y EVALUACION (UIPPE), ODAPAZ, ZUMPANGO 2022-2024.



PbRm-08b FICHA TECNICA DE SEGUIMIENTO DE INDICADORES 2024 DE GESTIÓN O ESTRATEGICO

ORGANISMO DE AGUA DE ODAS: ZUMPANGO

TIPO DE FICHA: OSFEM

PILAR DE DESARROLLO / EJE TRANSVERSAL: 3 Pilar 3: Territorial
TEMA DE DESARROLLO: Manejo sustentable y distribución del agua
PROGRAMA PRESUPUESTARIO: 02020301 Manejo eficiente y sustentable del agua
PROYECTO PRESUPUESTARIO: 020203010204 Cultura del agua
OBJETIVO DEL PROGRAMA PRESUPUESTARIO: Engloba el conjunto de acciones encaminadas al desarrollo de proyectos que propicien en la población el cuidado y manejo eficiente del agua, procurando la conservación del vital líquido para otorgar este servicio con calidad.
DEPENDENCIA GENERAL: A00 DIRECCION GENERAL
DEPENDENCIA AUXILIAR: 232 Área de Difusión Social

ESTRUCTURA DEL INDICADOR

NOMBRE DEL INDICADOR: Promedio de asistentes a las acciones de cultura del agua realizadas.
FÓRMULA DEL CÁLCULO: (Número de asistentes conferencias, talleres, cursos y/o eventos en materia de cultura del agua/Total de conferencias, talleres, cursos y/o eventos en materia de cultura del agua realizados)
INTERPRETACIÓN: Indica el promedio de asistentes a las acciones de cultura del agua realizadas.
DIMENSIÓN QUE ATIENDE: Eficiencia
DESCRIPCIÓN DEL FACTOR DE COMPARACIÓN: Registros Administrativos
AMBITO GEOGRAFICO: MUNICIPAL
COBERTURA: TODA LA POBLACIÓN
LINEA BASE: 0

FRECUENCIA DE MEDICIÓN: Trimestral

Numero: NA 7.1

COMPORTAMIENTO DE LAS VARIABLES DURANTE EL TRIMESTRE: Enero-Marzo

Table with 12 columns: VARIABLE, UNIDAD DE MEDIDA, OPERACION, META ANUAL, AVANCE TRIMESTRAL (Programado, %, Alcanzado, %), AVANCE ACUMULADO (Programado, %, Alcanzado, %). Rows include 'Número de asistentes conferencias, talleres, cursos y/o eventos en materia de cultura del agua' and 'Total de conferencias, talleres, cursos y/o eventos en materia de cultura del agua realizados'.

COMPORTAMIENTO DEL INDICADOR

DESCRIPCION DE LA META ANUAL

Dar cumplimiento en un 100% a la asistencia esperada

Table for 'DESCRIPCION DE LA META ANUAL' showing 'META ANUAL' (1.00) and 'TRIMESTRE: Enero-Marzo' with columns for 'AVANCE TRIMESTRAL' and 'AVANCE ACUMULADO' (Programado, Alcanzado, EF%, SEMAFORO).


DESCRIPCIÓN DE RESULTADOS Y JUSTIFICACIÓN EN CASO DE VARIACIÓN SUPERIOR A ± 10 % RESPECTO A LO PROGRAMADO EL PORCENTAJE SE CUMPLIO DE MANERA CORRECTA

EVALUACION DEL INDICADOR

SE RECOMIENDA SEGUIR TRABAJANDO DE ESTA FORMA CON LA FINALIDAD DE DAR CUMPLIMIENTO AL INDICADOR DE FORMA OPORTUNA

DEPENDENCIA GENERAL: A00 DIRECCION GENERAL
DEPENDENCIA AUXILIAR: 232 Área de Difusión Social

Handwritten signature and 'ELABORÓ' text.



LIC. LUCERO ORTEGA GONZALEZ TITULAR UIPPE



PbRm-08b FICHA TECNICA DE SEGUIMIENTO DE INDICADORES 2024 DE GESTIÓN O ESTRATEGICO

ORGANISMO DE AGUA DE ODAS: ZUMPANGO

TIPO DE FICHA: OSFEM

PILAR DE DESARROLLO / EJE TRANSVERSAL: I Eje transversal I: Igualdad de Género  
 TEMA DE DESARROLLO: Cultura de igualdad y prevención de la violencia contra las mujeres  
 PROGRAMA PRESUPUESTARIO: 02060805 Igualdad de trato y oportunidades para la mujer y el hombre  
 PROYECTO PRESUPUESTARIO: 020608050102 Cultura de igualdad y prevención de la violencia de género  
 OBJETIVO DEL PROGRAMA PRESUPUESTARIO: Engloba los proyectos para promover en todos los ámbitos sociales la igualdad sustantiva desde una perspectiva de género como una condición necesaria para el desarrollo integral de la sociedad, en igualdad de condiciones, oportunidades, derechos y obligaciones.  
 DEPENDENCIA GENERAL: A00 DIRECCIÓN GENERAL  
 DEPENDENCIA AUXILIAR: 233 Área de Estudios y Proyectos

ESTRUCTURA DEL INDICADOR

NOMBRE DEL INDICADOR: Porcentaje de mujeres y hombres capacitados en áreas productivas.  
 FÓRMULA DEL CÁLCULO:  $(\text{Número de mujeres y hombres que recibieron capacitación para el trabajo} / \text{Total de mujeres y hombres asistentes a los cursos de capacitación para el trabajo impartidos por el municipio}) * 100$   
 INTERPRETACIÓN:  
 DIMENSIÓN QUE ATIENDE: Eficiencia FRECUENCIA DE MEDICIÓN: Trimestral  
 DESCRIPCIÓN DEL FACTOR DE COMPARACIÓN:  
 ÁMBITO GEOGRÁFICO:  
 COBERTURA:  
 LINEA BASE  
 Numero: NA 1.1 No aplica

COMPORTAMIENTO DE LAS VARIABLES DURANTE EL TRIMESTRE: Enero-Marzo

VARIABLE	UNIDAD DE MEDIDA	OPERACION	META ANUAL	AVANCE TRIMESTRAL				AVANCE ACUMULADO			
				Programado	%	Alcanzado	%	Programado	%	Alcanzado	%
Número de mujeres y hombres que recibieron capacitación para el trabajo			0.00	0.00	0.00	0.00	0.00	0.00	0.00	0.00	0.00
Total de mujeres y hombres asistentes a los cursos de capacitación para el trabajo impartidos por el municipio			0.00	0.00	0.00	0.00	0.00	0.00	0.00	0.00	0.00

COMPORTAMIENTO DEL INDICADOR

DESCRIPCIÓN DE LA META ANUAL

METAANUAL	TRIMESTRE: Enero-Marzo							
	AVANCE TRIMESTRAL				AVANCE ACUMULADO			
	Programado	Alcanzado	EF%	SEMAFORO	Programado	Alcanzado	EF%	SEMAFORO
0.00	0.00	0.00	0.00		0.00	0.00	0.00	

DESCRIPCIÓN DE RESULTADOS Y JUSTIFICACIÓN EN CASO DE VARIACIÓN SUPERIOR A ± 10 % RESPECTO A LO PROGRAMADO

EVALUACION DEL INDICADOR

DEPENDENCIA GENERAL: A00 DIRECCION GENERAL  
 DEPENDENCIA AUXILIAR: 233 Área de Estudios y Proyectos





ORGANISMO DE AGUA DE ODAS: ZUMPANGO

PbRm-08b FICHA TECNICA DE SEGUIMIENTO DE INDICADORES 2024 DE GESTIÓN O ESTRATEGICO

TIPO DE FICHA: OSFEM

PILAR DE DESARROLLO / EJE TRANSVERSAL: I Eje transversal I: Igualdad de Género

TEMA DE DESARROLLO: Cultura de igualdad y prevención de la violencia contra las mujeres

PROGRAMA PRESUPUESTARIO: 02050805 Igualdad de trato y oportunidades para la mujer y el hombre

PROYECTO PRESUPUESTARIO: 020608050102 Cultura de igualdad y prevención de la violencia de género

OBJETIVO DEL PROGRAMA PRESUPUESTARIO: Engloba los proyectos para promover en todos los ámbitos sociales la igualdad sustantiva desde una perspectiva de género como una condición necesaria para el desarrollo integral de la sociedad, en igualdad de condiciones, oportunidades, derechos y obligaciones.

DEPENDENCIA GENERAL: A00 DIRECCION GENERAL

DEPENDENCIA AUXILIAR: 233 Área de Estudios y Proyectos

ESTRUCTURA DEL INDICADOR

NOMBRE DEL INDICADOR: Porcentaje de mujeres y hombres colocados en el mercado laboral mediante la bolsa de trabajo.

FÓRMULA DEL CÁLCULO:  $(\text{Mujeres y hombres colocados en el mercado laboral mediante la bolsa de trabajo} / \text{Total de Mujeres y hombres inscritos en la bolsa de trabajo}) * 100$

INTERPRETACIÓN:

DIMENSIÓN QUE ATIENDE: Eficiencia

DESCRIPCIÓN DEL FACTOR DE COMPARACIÓN:

AMBITO GEOGRAFICO:

COBERTURA:

LINEA BASE

Numero: NA 1.2 No aplica

FRECUENCIA DE MEDICIÓN: Trimestral

COMPORTAMIENTO DE LAS VARIABLES DURANTE EL TRIMESTRE: Enero-Marzo

VARIABLE	UNIDAD DE MEDIDA	OPERACION	META ANUAL	AVANCE TRIMESTRAL				AVANCE ACUMULADO			
				Programado	%	Alcanzado	%	Programado	%	Alcanzado	%
Mujeres y hombres colocados en el mercado laboral mediante la bolsa de trabajo			0.00	0.00	0.00	0.00	0.00	0.00	0.00	0.00	0.00
Total de Mujeres y hombres inscritos en la bolsa de trabajo			0.00	0.00	0.00	0.00	0.00	0.00	0.00	0.00	0.00

COMPORTAMIENTO DEL INDICADOR

DESCRIPCION DE LA META ANUAL

METAANUAL	TRIMESTRE: Enero-Marzo							
	AVANCE TRIMESTRAL				AVANCE ACUMULADO			
	Programado	Alcanzado	EF%	SEMAFORO	Programado	Alcanzado	EF%	SEMAFORO
0.00	0.00	0.00	0.00		0.00	0.00	0.00	

DESCRIPCIÓN DE RESULTADOS Y JUSTIFICACIÓN EN CASO DE VARIACIÓN SUPERIOR A ± 10 % RESPECTO A LO PROGRAMADO

EVALUACION DEL INDICADOR

DEPENDENCIA GENERAL: A00 DIRECCION GENERAL

DEPENDENCIA AUXILIAR: 233 Área de Estudios y Proyectos

ELABORÓ

*Cecilia Gisela Carbonell*

VO. BO

*Lic. Lucero Ortega González*

LIC. LUCERO ORTEGA GONZALEZ



PbRm-08b FICHA TECNICA DE SEGUIMIENTO DE INDICADORES 2024 DE GESTIÓN O ESTRATEGICO

ORGANISMO DE AGUA DE ODAS: ZUMPANGO

TIPO DE FICHA: OSFEM

PILAR DE DESARROLLO / EJE TRANSVERSAL: I Eje transversal I: Igualdad de Género
TEMA DE DESARROLLO: Cultura de igualdad y prevención de la violencia contra las mujeres
PROGRAMA PRESUPUESTARIO: 02060805 Igualdad de trato y oportunidades para la mujer y el hombre
PROYECTO PRESUPUESTARIO: 020608050102 Cultura de igualdad y prevención de la violencia de género
OBJETIVO DEL PROGRAMA PRESUPUESTARIO: Engloba los proyectos para promover en todos los ámbitos sociales la igualdad sustantiva desde una perspectiva de género como una condición necesaria para el desarrollo integral de la sociedad, en igualdad de condiciones, oportunidades, derechos y obligaciones.
DEPENDENCIA GENERAL: A00 DIRECCION GENERAL
DEPENDENCIA AUXILIAR: 233 Área de Estudios y Proyectos

ESTRUCTURA DEL INDICADOR

NOMBRE DEL INDICADOR: Porcentaje de solicitudes de apoyos escolares para hijos de mujeres y hombres trabajadores atendidas.
FÓRMULA DEL CÁLCULO: (Numero de solicitudes de apoyos escolares para hijos de mujeres y hombres trabajadores atendidos/Total de solicitudes de apoyos escolares para hijos de mujeres y hombres trabajadores recibidas) \*100
INTERPRETACIÓN:
DIMENSIÓN QUE ATIENDE: Eficiencia
FRECUENCIA DE MEDICIÓN: Trimestral
DESCRIPCIÓN DEL FACTOR DE COMPARACIÓN:
AMBITO GEOGRAFICO:
COBERTURA:
LINEA BASE
Numero: NA 2.1 No aplica

COMPORTAMIENTO DE LAS VARIABLES DURANTE EL TRIMESTRE: Enero-Marzo

Table with 12 columns: VARIABLE, UNIDAD DE MEDIDA, OPERACION, META ANUAL, AVANCE TRIMESTRAL (Programado, %, Alcanzado, %), AVANCE ACUMULADO (Programado, %, Alcanzado, %). Rows include 'Numero de solicitudes de apoyos escolares...' and 'Total de solicitudes de apoyos escolares...'.

COMPORTAMIENTO DEL INDICADOR

DESCRIPCION DE LA META ANUAL

Table with 9 columns: META ANUAL, TRIMESTRE: Enero-Marzo (AVANCE TRIMESTRAL: Programado, Alcanzado, EF%, SEMAFORO; AVANCE ACUMULADO: Programado, Alcanzado, EF%, SEMAFORO). Row shows values for 0.00.

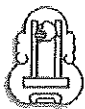
DESCRIPCIÓN DE RESULTADOS Y JUSTIFICACIÓN EN CASO DE VARIACIÓN SUPERIOR A ± 10 % RESPECTO A LO PROGRAMADO

EVALUACION DEL INDICADOR

DEPENDENCIA GENERAL: A00 DIRECCION GENERAL
DEPENDENCIA AUXILIAR: 233 Área de Estudios y Proyectos



LIC. LUCERO ORTEGA GONZALEZ TITULAR UIPPE



ORGANISMO DE AGUA DE ODAS: ZUMPANGO

PbRm-08b FICHA TECNICA DE SEGUIMIENTO DE INDICADORES 2024 DE GESTIÓN O ESTRATEGICO

TIPO DE FICHA: OSFEM

PILAR DE DESARROLLO / EJE TRANSVERSAL: I Eje transversal I: Igualdad de Género

TEMA DE DESARROLLO: Cultura de igualdad y prevención de la violencia contra las mujeres

PROGRAMA PRESUPUESTARIO: 02060805 Igualdad de trato y oportunidades para la mujer y el hombre

PROYECTO PRESUPUESTARIO: 020608050102 Cultura de igualdad y prevención de la violencia de género

OBJETIVO DEL PROGRAMA PRESUPUESTARIO: Engloba los proyectos para promover en todos los ámbitos sociales la igualdad sustantiva desde una perspectiva de género como una condición necesaria para el desarrollo integral de la sociedad, en igualdad de condiciones, oportunidades, derechos y obligaciones.

DEPENDENCIA GENERAL: A00 DIRECCION GENERAL

DEPENDENCIA AUXILIAR: 233 Área de Estudios y Proyectos

ESTRUCTURA DEL INDICADOR

NOMBRE DEL INDICADOR: Porcentaje de eventos en materia de género realizados.

FÓRMULA DEL CÁLCULO:  $(\text{Eventos en materia de género realizados} / \text{Eventos en materia de género programados}) * 100$

INTERPRETACIÓN: Indica el porcentaje de eventos en materia de género realizados.

DIMENSIÓN QUE ATIENDE: Eficiencia

DESCRIPCIÓN DEL FACTOR DE COMPARACIÓN: Registros Administrativos

AMBITO GEOGRAFICO: Municipal

COBERTURA: Toda la Población

LINEA BASE: 0

Numero: NA 3.1

FRECUENCIA DE MEDICIÓN: Trimestral

COMPORTAMIENTO DE LAS VARIABLES DURANTE EL TRIMESTRE: Enero-Marzo

VARIABLE	UNIDAD DE MEDIDA	OPERACION	META ANUAL	AVANCE TRIMESTRAL				AVANCE ACUMULADO			
				Programado	%	Alcanzado	%	Programado	%	Alcanzado	%
Eventos en materia de género realizados	Platica	Sumable	1.00	0.00	0.00	0.00	0.00	0.00	0.00	0.00	0.00
Eventos en materia de género programados	Platica	Sumable	1.00	0.00	0.00	0.00	0.00	0.00	0.00	0.00	0.00

COMPORTAMIENTO DEL INDICADOR

DESCRIPCION DE LA META ANUAL

Dar cumplimiento en un 100% en las platicas programadas

METAANUAL	TRIMESTRE: Enero-Marzo							
	AVANCE TRIMESTRAL				AVANCE ACUMULADO			
	Programado	Alcanzado	EF%	SEMAFORO	Programado	Alcanzado	EF%	SEMAFORO
100.00	0.00	0.00	0.00	Verde	0.00	0.00	0.00	Verde

DESCRIPCIÓN DE RESULTADOS Y JUSTIFICACIÓN EN CASO DE VARIACIÓN SUPERIOR A ± 10 % RESPECTO A LO PROGRAMADO


Este indicador no presenta movimientos puesto que no fue programado para este trimestre.

EVALUACION DEL INDICADOR

Se recomienda trabajar de acuerdo a lo programado, esto con la finalidad de dar cumplimiento a los indicadores.

DEPENDENCIA GENERAL: A00 DIRECCION GENERAL

DEPENDENCIA AUXILIAR: 233 Área de Estudios y Proyectos



LIC. LUCERO ORTEGA GONZALEZ





ORGANISMO DE AGUA DE ODAS: ZUMPANGO

PbRm-08b FICHA TECNICA DE SEGUIMIENTO DE INDICADORES 2024 DE GESTIÓN O ESTRATEGICO

TIPO DE FICHA: OSFEM

PILAR DE DESARROLLO / EJE TRANSVERSAL: I Eje transversal I: Igualdad de Género  
 TEMA DE DESARROLLO: Cultura de igualdad y prevención de la violencia contra las mujeres  
 PROGRAMA PRESUPUESTARIO: 02060805 Igualdad de trato y oportunidades para la mujer y el hombre  
 PROYECTO PRESUPUESTARIO: 020608050102 Cultura de igualdad y prevención de la violencia de género  
 OBJETIVO DEL PROGRAMA PRESUPUESTARIO: Engloba los proyectos para promover en todos los ámbitos sociales la igualdad sustantiva desde una perspectiva de género como una condición necesaria para el desarrollo integral de la sociedad, en igualdad de condiciones, oportunidades, derechos y obligaciones.  
 DEPENDENCIA GENERAL: A00 DIRECCION GENERAL  
 DEPENDENCIA AUXILIAR: 233 Área de Estudios y Proyectos

ESTRUCTURA DEL INDICADOR

NOMBRE DEL INDICADOR: Porcentaje de pláticas con perspectiva de género realizadas.  
 FÓRMULA DEL CÁLCULO:  $(\text{Pláticas con perspectiva de género realizadas} / \text{Pláticas con perspectiva de género programadas}) * 100$   
 INTERPRETACIÓN: Indica el porcentaje de pláticas con perspectiva de género realizadas.  
 DIMENSIÓN QUE ATIENDE: Eficiencia  
 DESCRIPCIÓN DEL FACTOR DE COMPARACIÓN: Registros Administrativos  
 AMBITO GEOGRAFICO: Municipal  
 COBERTURA: Toda la población  
 LINEA BASE: 0  
 FRECUENCIA DE MEDICIÓN: Trimestral  
 Numero: NA 3.2

COMPORTAMIENTO DE LAS VARIABLES DURANTE EL TRIMESTRE: Enero-Marzo

VARIABLE	UNIDAD DE MEDIDA	OPERACION	META ANUAL	AVANCE TRIMESTRAL				AVANCE ACUMULADO			
				Programado	%	Alcanzado	%	Programado	%	Alcanzado	%
Pláticas con perspectiva de género realizadas	Platica	Sumable	1.00	0.00	0.00	0.00	0.00	0.00	0.00	0.00	0.00
Pláticas con perspectiva de género programadas	Platica	Sumable	1.00	0.00	0.00	0.00	0.00	0.00	0.00	0.00	0.00

COMPORTAMIENTO DEL INDICADOR

DESCRIPCION DE LA META ANUAL

Dar cumplimiento en un 100% en la platicas programadas

METAANUAL	TRIMESTRE: Enero-Marzo							
	AVANCE TRIMESTRAL				AVANCE ACUMULADO			
	Programado	Alcanzado	EF%	SEMAFORO	Programado	Alcanzado	EF%	SEMAFORO
100.00	0.00	0.00	0.00	Verde	0.00	0.00	0.00	Verde

DESCRIPCION DE RESULTADOS Y JUSTIFICACION EN CASO DE VARIACION SUPERIOR A ± 10% RESPECTO A LO PROGRAMADO  
 Este indicador no presenta movimientos puesto que no fue programado para este trimestre.

EVALUACION DEL INDICADOR

Se recomienda trabajar de acuerdo a lo programado, esto con la finalidad de dar cumplimiento a los indicadores.

DEPENDENCIA GENERAL: A00 DIRECCION GENERAL  
 DEPENDENCIA AUXILIAR: 233 Área de Estudios y Proyectos

ELABORÓ  
*Cecilia Yara Castro*



LIC. LUCERO ORTEGA GONZALEZ TITULAR UIPEE



ORGANISMO DE AGUA DE ODAS: ZUMPANGO

PbRm-08b FICHA TECNICA DE SEGUIMIENTO DE INDICADORES 2024 DE GESTIÓN O ESTRATEGICO

TIPO DE FICHA: OSFEM

PILAR DE DESARROLLO / EJE TRANSVERSAL: II Eje transversal II: Gobierno Moderno, Capaz y Responsable

TEMA DE DESARROLLO: Finanzas públicas sanas

PROGRAMA PRESUPUESTARIO: 04010101 Deuda pública

PROYECTO PRESUPUESTARIO: 040101010202 Amortización de la deuda (capital)

OBJETIVO DEL PROGRAMA PRESUPUESTARIO: Refiere todas aquellas acciones relacionadas con el manejo eficiente y sustentable de la deuda pública, entre ellas, la contratación, amortización, ser vicio, refinanciamiento y/o reestructuración de la deuda del gobierno municipal, así como el registro, vigilancia, seguimiento y control de sus obligaciones multianuales correspondientes al gobierno municipal.

DEPENDENCIA GENERAL: B01 Finanzas

DEPENDENCIA AUXILIAR: 211 Área de Finanzas

ESTRUCTURA DEL INDICADOR

NOMBRE DEL INDICADOR: Porcentaje de ingresos municipales mensuales destinados para amortización.

FÓRMULA DEL CÁLCULO: (Monto de amortización mensual/Total de ingresos mensuales) \*100

INTERPRETACIÓN: Indica el porcentaje de ingresos municipales mensuales destinados para amortización.

DIMENSIÓN QUE ATIENDE: Eficiencia

FRECUENCIA DE MEDICIÓN: Mensual

DESCRIPCIÓN DEL FACTOR DE COMPARACIÓN: Registros Administrativos

AMBITO GEOGRAFICO: Municipal

COBERTURA: Área de Finanzas del ODPAZ

LÍNEA BASE: 0

Numero: NA 1.2

COMPORTAMIENTO DE LAS VARIABLES DURANTE EL TRIMESTRE: Enero-Marzo

VARIABLE	UNIDAD DE MEDIDA	OPERACION	META ANUAL	AVANCE TRIMESTRAL				AVANCE ACUMULADO			
				Programado	%	Alcanzado	%	Programado	%	Alcanzado	%
Monto de amortización mensual	Informe	Sumable	4.00	1.00	25.00	1.00	100.00	1.00	25.00	1.00	100.00
Total de ingresos mensuales	Informe	Sumable	4.00	1.00	25.00	1.00	100.00	1.00	25.00	1.00	100.00

COMPORTAMIENTO DEL INDICADOR

DESCRIPCIÓN DE LA META ANUAL

Cumplir con la deuda para amortizar la deuda

METAANUAL	TRIMESTRE: Enero-Marzo							
	AVANCE TRIMESTRAL				AVANCE ACUMULADO			
	Programado	Alcanzado	EF%	SEMAFORO	Programado	Alcanzado	EF%	SEMAFORO
100.00	100.00	100.00	100.00	Verde	100.00	100.00	100.00	Verde

DESCRIPCIÓN DE RESULTADOS Y JUSTIFICACIÓN EN CASO DE VARIACIÓN SUPERIOR A ± 10% RESPECTO A LO PROGRAMADO  
El porcentaje esperado se alcanzo de manera satisfactoria.

EVALUACION DEL INDICADOR

Se recomienda seguir trabajando de esta manera, con la finalidad de dar cumplimiento a los indicadores.

DEPENDENCIA GENERAL: B01 Finanzas

DEPENDENCIA AUXILIAR: 211 Área de Finanzas

ELABORÓ:
   
 Irma Marcela Chávez

VO. BO:
   
 LIC. LUCERO ORTEGA GONZALEZ TITULAR UIPEE